

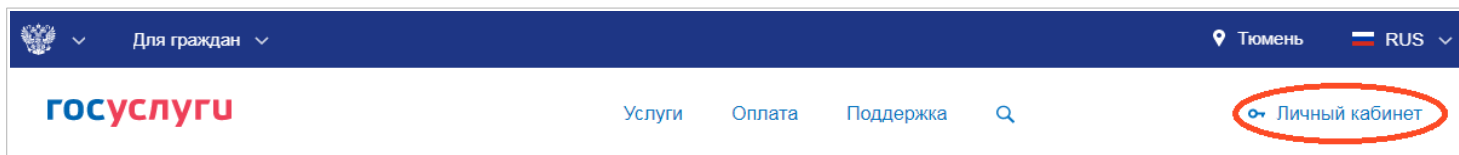
Подайте заявление на оформление свидетельства о рождении не выходя из дома

Важно! Для получения пособия необходимо иметь подтвержденную учетную запись на Портале Госуслуг

Подать заявление можно на Едином портале госуслуг (<https://www.gosuslugi.ru>) и региональном портале услуг Тюменской области (<https://uslugi.admtyumen.ru>)

Как подать заявление на портале Госуслуг:

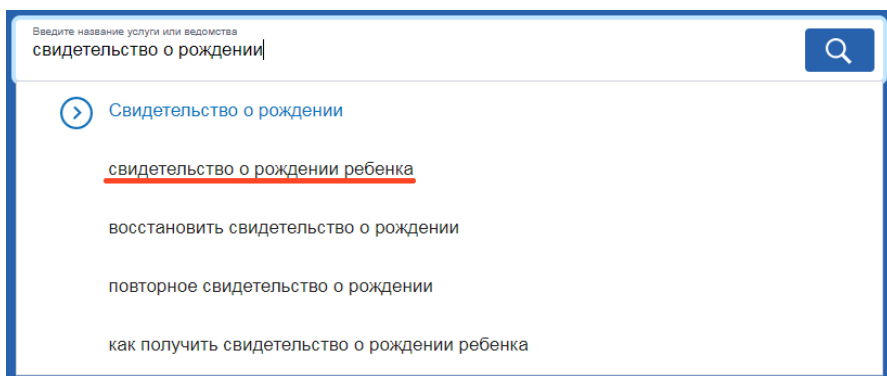
1. Зайдите на портал Госуслуг (www.gosuslugi.ru) и авторизуйтесь в Личном кабинете, используя подтвержденную учетную запись ЕСИА.



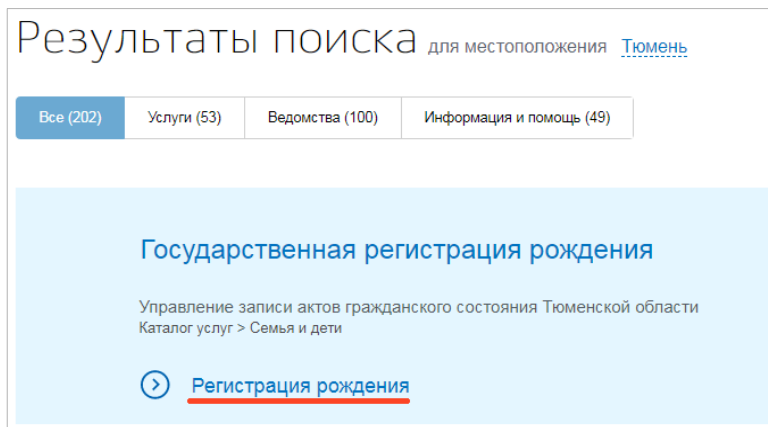
Если Вы не зарегистрированы на портале или статус Вашей учетной записи не подтвержден, воспользуйтесь инструкцией для регистрации и подтверждения учетной записи на портале Госуслуг, размещенной на сайте МФЦ Тюменской области в разделе «Новости» (<https://mfcto.ru/news/5f0a8a27-92c0-464f-9903-75f1314c3941>).

2. Рассмотрим **первый способ** поиска требуемой услуги.

На главной странице портала в строке поиска введите «свидетельство о рождении». В открывшемся списке выберите «свидетельство о рождении ребенка».

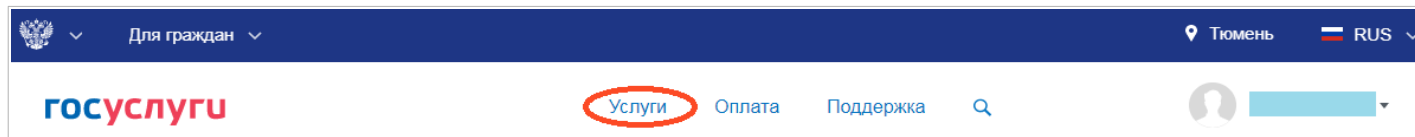


Результат поиска отобразится на экране. Кликните на название найденной услуги.

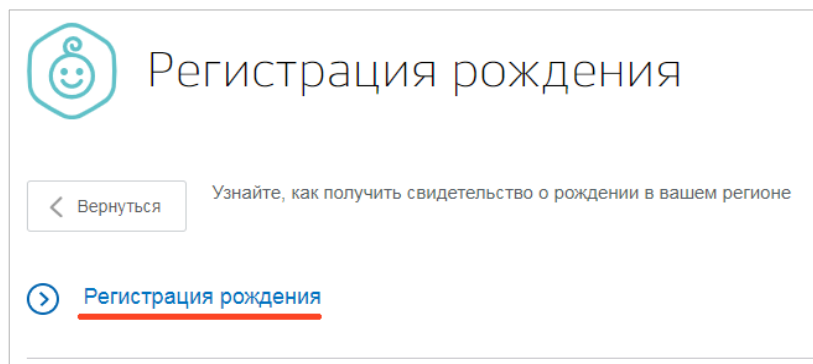
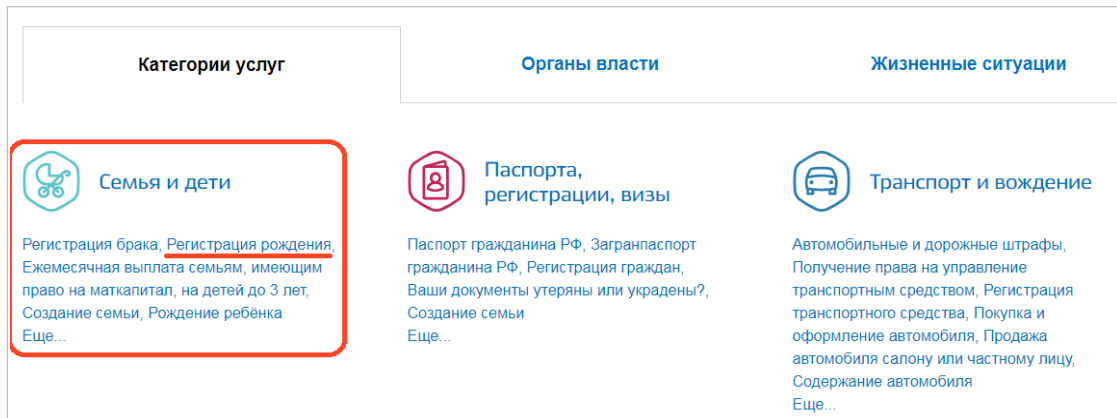


3. Второй способ найти услугу на портале.

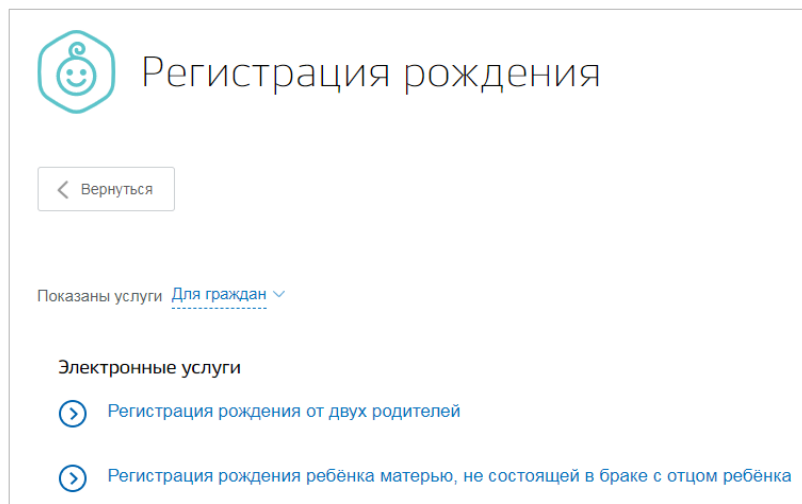
Для этого на главной странице портала выберите «Услуги».



В открывшемся окне в категории услуг «Семья и дети» выберите «Регистрация рождения». В новом окне подтвердите выбор, нажав «Регистрация рождения».



4. В открывшемся окне выберите услугу, соответствующую вашей жизненной ситуации.



5. Откроется страница с описанием услуги. Вы можете ознакомиться с перечнем необходимых документов, сроками оказания услуги, выбрать тип получения услуги и записаться на посещение отдела ЗАГС.

Чтобы оформить услугу, нажмите на кнопку «Получить услугу».

Регистрация рождения

Регистрация рождения от двух родителей

Сроки оказания услуги: В день обращения

Стоимость услуги: Услуга предоставляется бесплатно

Как получить услугу?

Родившийся малыш имеет такие же права, как и любой гражданин Российской Федерации. И первый его официальный документ – свидетельство о рождении.

Услугу предоставляет Управление записи актов гражданского состояния Тюменской области

Получить услугу >

6. Откроется страница с формой для заполнения заявления. Для услуг «Регистрация рождения от двух родителей» и «Регистрация рождения ребёнка матерью, не состоящей в браке с отцом ребёнка» форма заявления одна. Небольшие отличия отметим в процессе описания.

Государственная регистрация рождения

Данные матери

1 Ваши персональные данные

Изменить данные профиля ?

Внимание! Проверьте правильность заполнения заявления. Все указанные в заявлении сведения должны соответствовать паспортным данным.

Фамилия

Имя

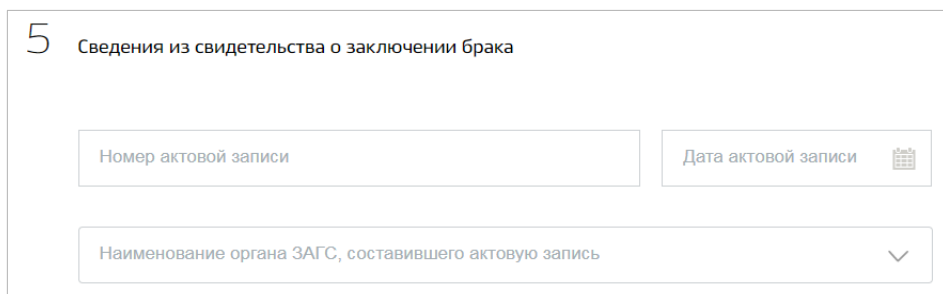
Отчество

при наличии

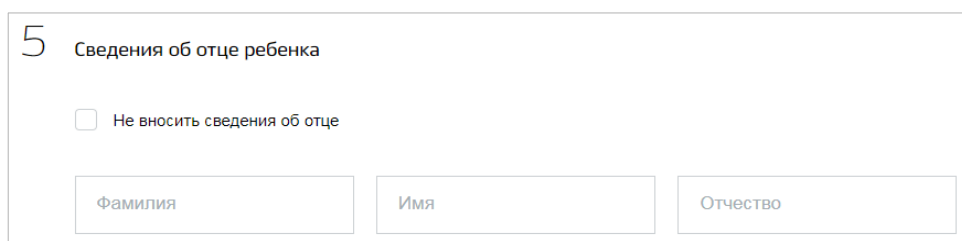
Блоки «Ваши персональные данные» и «Документ, удостоверяющий личность», заполняются автоматически при наличии сведений в личном кабинете. Сведения в незаполненные поля необходимо ввести вручную.

7. Заполните блоки «Ваше место жительства» и при желании «Внесение сведений о национальности в свидетельство о рождении ребенка».

8. Блок «Сведения из свидетельства о заключении брака» заполняется в случае выбора услуги «Регистрация рождения от двух родителей».

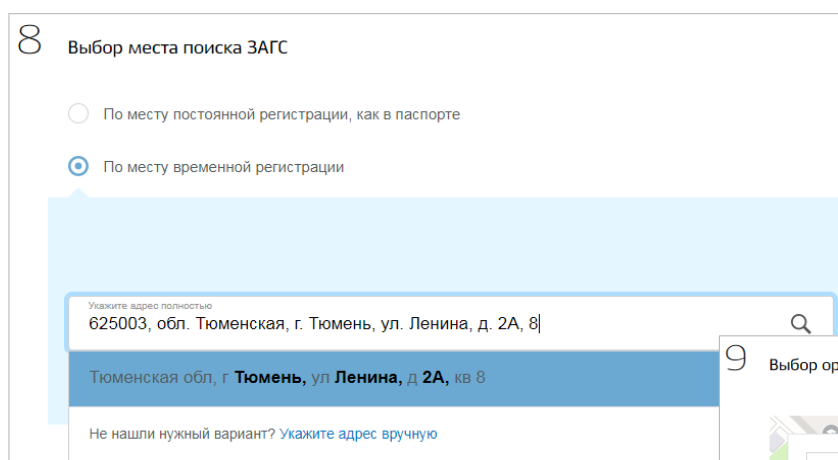


Для услуги «Регистрация рождения ребёнка матерью, не состоящей в браке с отцом ребёнка» в форме заявления есть блок «Сведения об отце ребенка». У вас есть право выбрать, вносить ли сведения об отце в свидетельство о рождении ребенка.

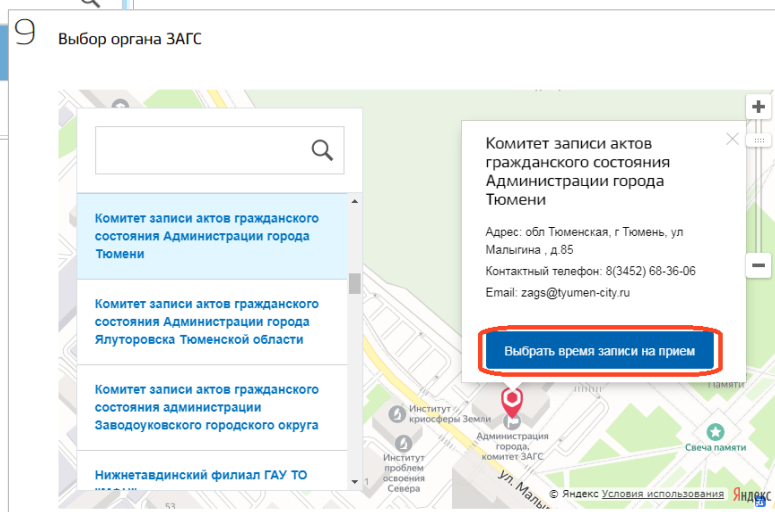


9. Заполните блоки: «Сведения о ребенке», «Сведения из медицинского свидетельства о рождении ребенка».

10. Выберите место поиска ЗАГС. При введении адреса выбирайте предлагаемые варианты поэтапно — город, улица, дом, квартира. Подтвердите полный адрес, выбрав его в списке.



11. Выберите орган ЗАГС в списке и нажмите на кнопку «Выбрать время записи на прием».



12. Вы можете выбрать удобное время для записи и подтвердить свой выбор.

Вы выбрали дату для записи:
12 мая, 2020 г., вторник, 08:00

10 Просим Вас выбрать удобное время для записи

Сегодня: 29 апреля 2020 года

Май 2020

Пн	Вт	Ср	Чт	Пт	Сб	Вс
				1	2	3
4	5	6	7	8	9	10
11	12	13	14	15	16	17
18	19	20	21	22	23	24
25	26	27	28	29	30	31

Запись открыта с 12 мая по 30 мая

- 5 День, доступный для записи
- 5 День, недоступный для записи

Вы записываетесь на прием в том часовом поясе, где находится ведомство / МФЦ

12 мая 2020, вторник

08:00 08:30 09:00 09:30 10:00 11:00 11:30 12:00

15:00 15:30 16:00

13 мая 2020, среда

08:00 08:30 09:00 09:30 10:00 10:30 11:00 11:30

12:00 14:00 14:30 15:00 15:30 16:00

13. Для услуги «Регистрация рождения ребёнка матерью, не состоящей в браке с отцом ребёнка» после заполнения всех полей нажмите кнопку «Подать заявление».

Для услуги «Регистрация рождения от двух родителей» подать заявление можно после заполнения заявления обоими родителями. Для этого введите данные отца в соответствующем блоке и нажмите кнопку «Пригласить». Отец ребенка получит ссылку на ваше заявление в своем личном кабинете на портале Госуслуг и внесет в него свои данные. Обратите внимание: заполненное заявление в ЗАГС отправляете вы, как инициатор заявления.

Данные отца

Впишите ниже СНИЛС и электронную почту второго заявителя и отправьте ему приглашение, чтобы он из своего Личного кабинета добавил в заявление свои данные.

Скрыть ^

Второй заявитель получит ссылку на Ваше заявление, в которое ему необходимо будет внести свои данные. Напоминаем, что заполненное заявление в ЗАГС отправляете Вы, как инициатор заявления.

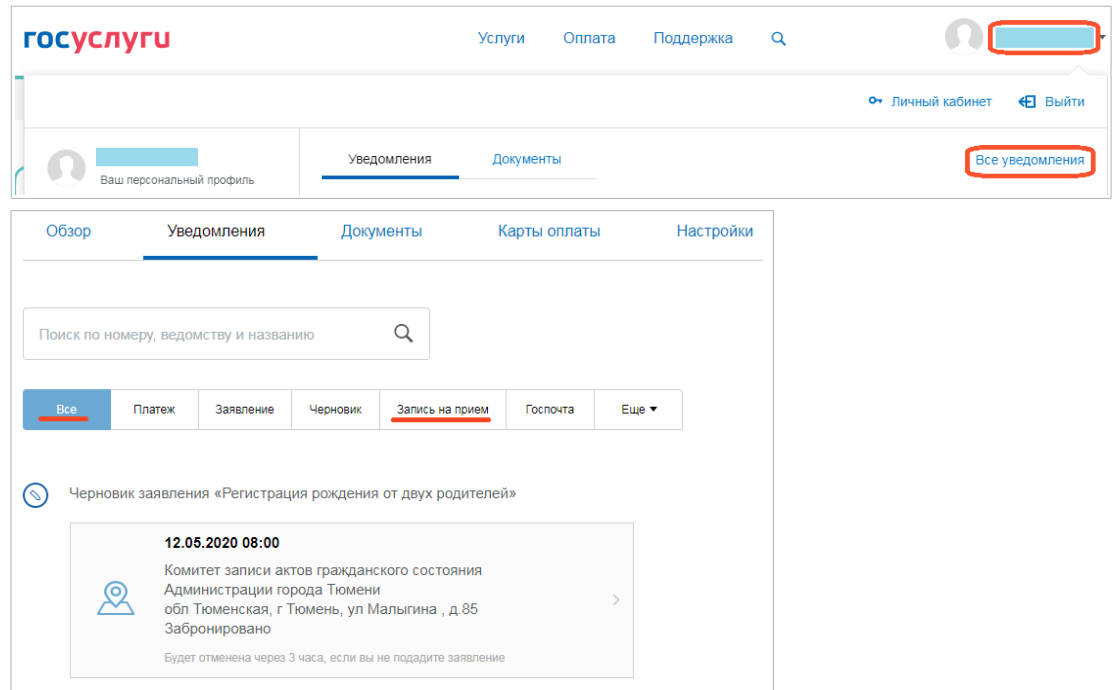
СНИЛС

Дата рождения

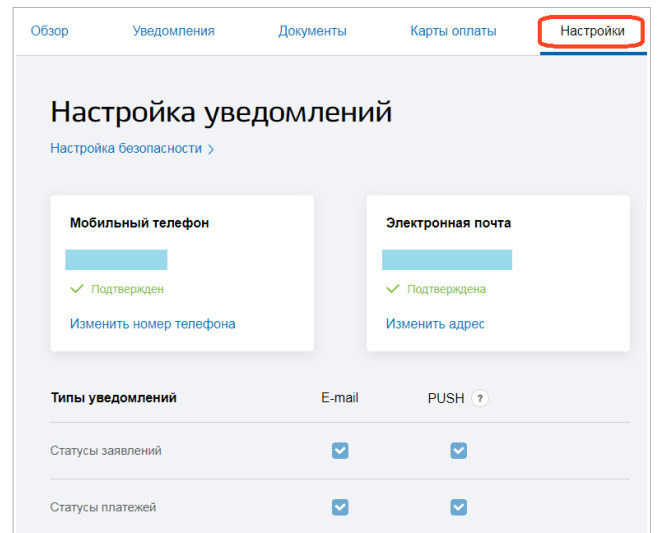
Адрес электронной почты

14. В ваш Личный кабинет на портале Госуслуг придёт подтверждение брони на посещение выбранного вами отдела ЗАГС.

Чтобы увидеть все уведомления, нажмите в правом верхнем углу на свою фамилию и выберите пункт «Все уведомления». Нажимая на интересующую вкладку в открывшемся окне, вы сможете отслеживать статус поданного заявления, платежи, записи на приём и т. д.



15. Чтобы настроить способ получения уведомления, нажмите на кнопку «Настройки». В открывшемся окне выберите предпочтительный вариант.

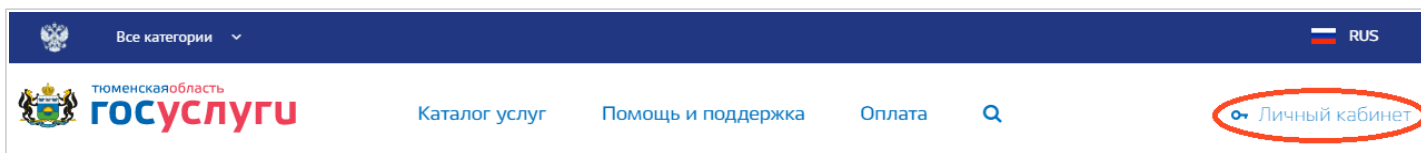


16. В выбранное вами время посетите выбранный отдел ЗАГС. Возьмите оригиналы документов, которые вы указали в заявлении, и медицинское свидетельство о рождении (форма №103/у), выданное медицинской организацией.

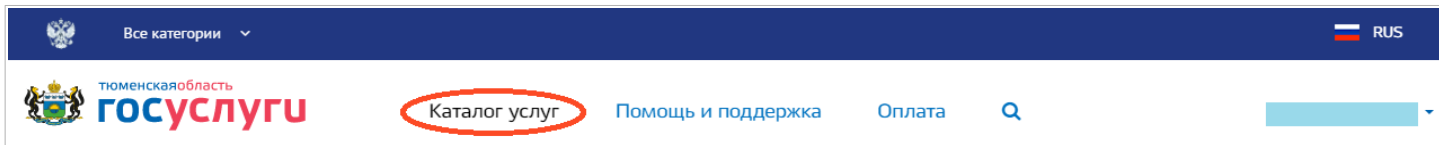
Если родители по каким-либо причинам не имеют возможности лично явиться в отдел ЗАГС для оформления свидетельства о рождении ребенка, это могут сделать родственники по нотариально заверенной доверенности или уполномоченное должностное лицо медицинского учреждения, в котором находился ребенок или находилась мать во время родов либо в момент регистрации рождения.

Как подать заявление на региональном портале услуг Тюменской области:

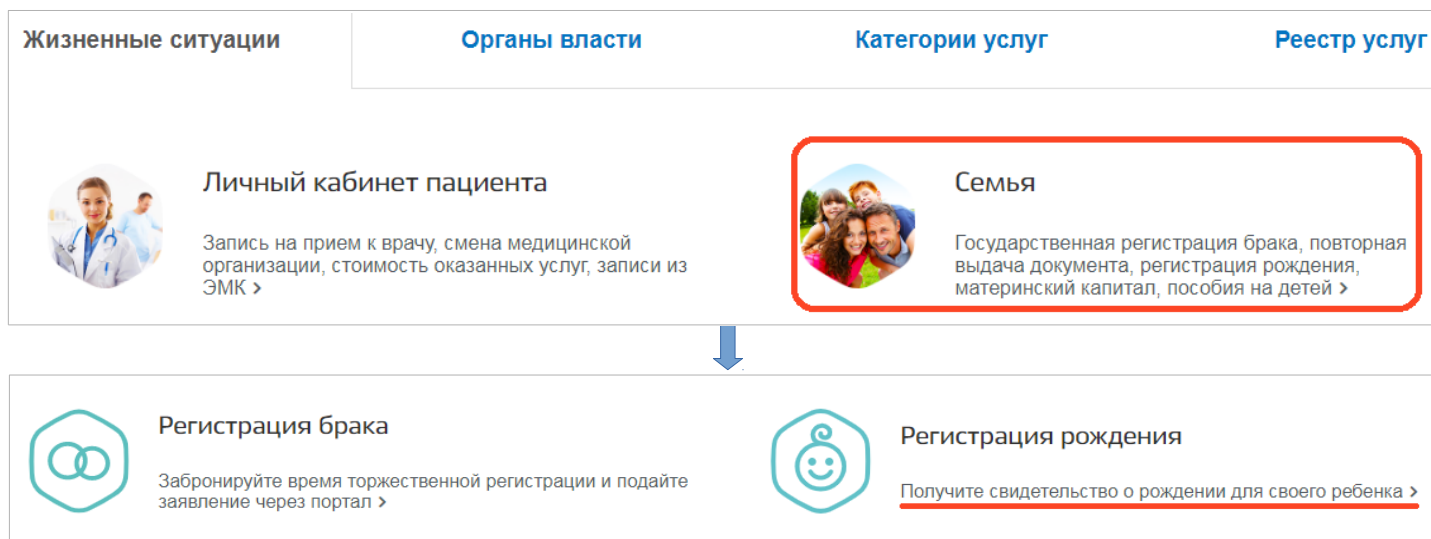
1. Зайдите на региональный портал услуг Тюменской области (<https://uslugi.admtyumen.ru>) и авторизуйтесь в Личном кабинете, используя подтвержденную учетную запись ЕСИА.



2. На главной странице портала нажмите «Каталог услуг».



3. В жизненных ситуациях выберите блок «Семья», а в открывшемся окне кликните на название услуги.



4. Откроется страница с описанием услуги на портале Госуслуг, нажмите «Получить услугу». Информация о заполнении заявления описана в пп. 4-16 Инструкции «Как подать заявление на портале Госуслуг».

