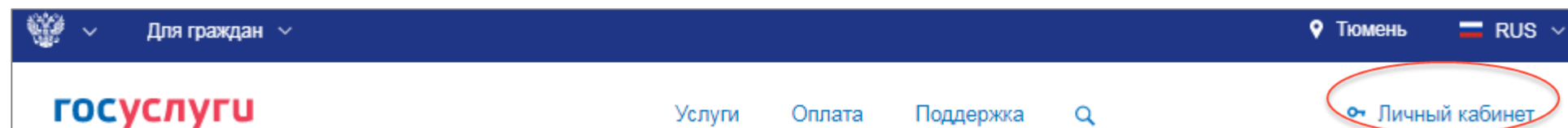


Получите услугу «Единовременная выплата на детей от 3 до 16 лет» с помощью портала Госуслуг.

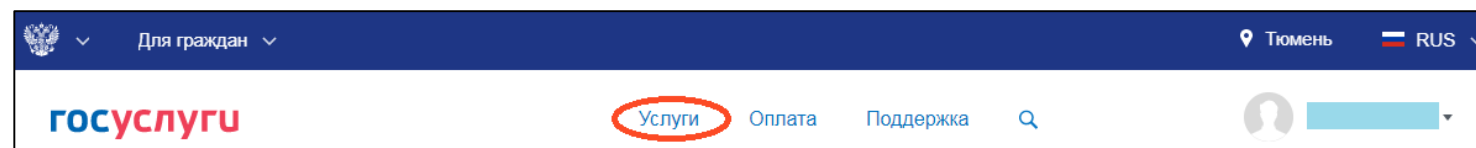
Важно! Для получения услуги необходимо иметь подтвержденную учетную запись на портале Госуслуг.

1. Зайдите на портал Госуслуг (<https://www.gosuslugi.ru>) и авторизуйтесь в Личном кабинете, **используя подтвержденную учетную запись ЕСИА**. Если вы не зарегистрированы на портале или статус вашей учетной записи не подтвержден – воспользуйтесь инструкцией, размещенной на сайте МФЦ Тюменской области <https://mfcto.ru/news/5f0a8a27-92c0-464f-9903-75f1314c3941> для регистрации и подтверждения учетной записи.

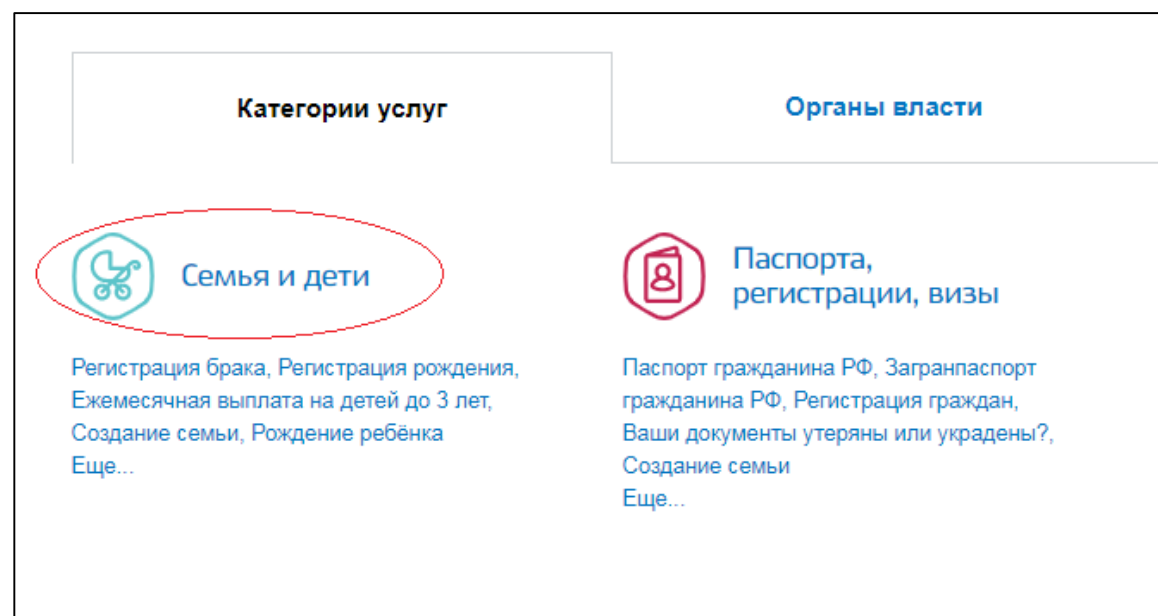


Чтобы подать заявление на назначение выплаты в режиме онлайн, перейдите по ссылке - <https://posobie16.gosuslugi.ru/> или выполните действия, указанные в пунктах 2-5.

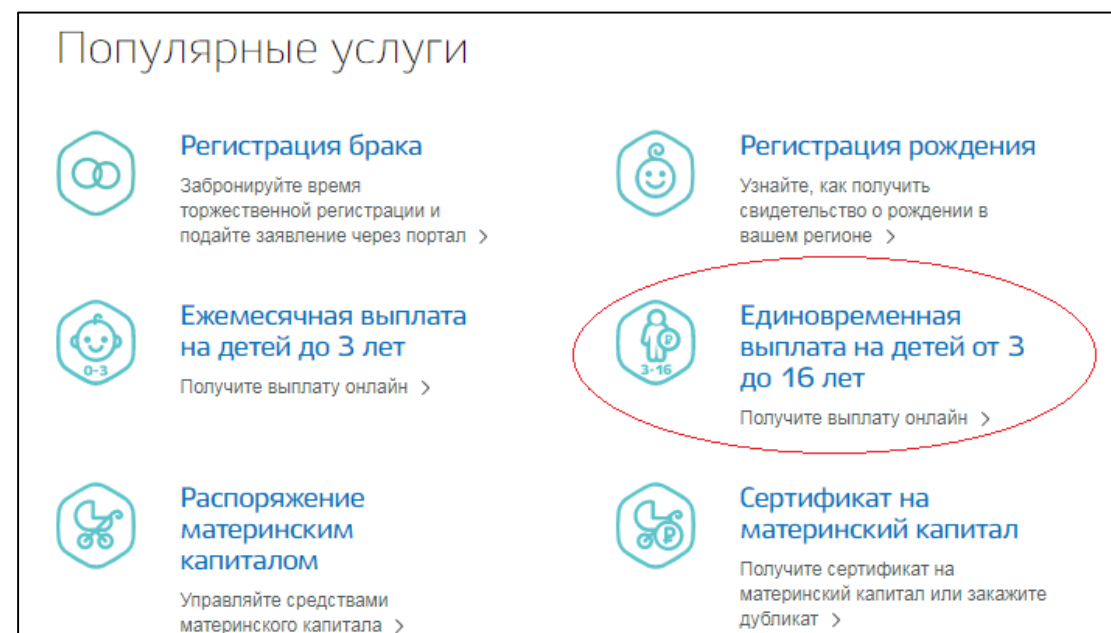
2. На главной странице портала выберите «Услуги».



3. В открывшемся окне выберите категорию услуг «Семья и дети».



4. В категории услуг «Семья и дети» выберите услугу «Единовременная выплата на детей от 3 до 16 лет».



5. На открывшейся странице вы можете ознакомиться с порядком получения услуги, со сроками оказания и основаниями для отказа в предоставлении услуги. Далее нажмите кнопку «Получить услугу».

Единовременная выплата на детей от 3 до 16 лет

Подать заявление на единовременную выплату

Получить услугу >

1. Отправьте заявление

На этой странице

6. В блоки 1, 2, 3 Ваши персональные и паспортные данные, а также место проживания подтянутся из личного кабинета.

Если необходимо изменить персональные или паспортные данные, нажмите на кнопку «Изменить в профиле».

В случае, если адрес проживания не подтянулся из личного кабинета или его нужно изменить, внесите адрес в поле «Адрес фактического проживания», для этого вводите информацию в поле и в выпадающем списке выбирайте необходимый регион, населенный пункт, улицу и т. д. Если нет возможности выбрать информацию из выпадающего списка, можно внести адрес вручную, для этого нажмите на кнопку «Уточнить адрес».

1. Ваши персональные сведения

Фамилия Имя Отчество

СНИЛС Номер телефона

2. Документ, удостоверяющий личность

Тип документа

Паспорт гражданина РФ

Изменить в профиле

3. Адрес вашего места проживания

Адрес фактического проживания

Тюменская обл, г Тюмень

Уточнить адрес

3. Адрес вашего места проживания

Адрес фактического проживания

Уточнить адрес

Регион: Тюменская область

Город: Тюмень

Район

Населенный пункт

Внутригородской район

Улица

Дополнительная территория

Улица на дополнительной территории

Дом: Нет дома

Корпус: 1

Строение

Квартира: Нет квартиры

Индекс

7. В блок 4 внесите сведения о детях для назначения выплаты.

Если у вас несколько детей от 3 до 16 лет, укажите данные о каждом ребенке. Для добавления ребенка нажмите на кнопку **«Добавить ребенка»**.

!!!Никаких документов прикладывать не нужно: все данные проверяются автоматически.

После ввода данных нажмите кнопку «Найти СНИЛС».

The screenshot shows a form with the following fields and buttons:

- Фамилия (text input)
- Имя (text input)
- Отчество (text input)
- Дата рождения (calendar icon)
- СНИЛС (text input)
- Найти СНИЛС (button, highlighted with a red box)
- Актовая запись о рождении (text input)
- Серия и номер свидетельства о рождении не указываются (text input)
- Если ваш ребенок не имеет российского свидетельства о рождении, обратитесь в ПФР или МФЦ лично. (text)
- Номер актовой записи (text input)
- Дата выдачи (calendar icon)
- Орган ЗАГС, составивший запись (text input)
- Добавить ребенка (button, highlighted with a red oval)

Если информация введена верно, персональные данные ребенка закроются для редактирования и вместо кнопки «Найти СНИЛС» появится кнопка «Очистить».

The screenshot shows the form after the SNIILS search is successful. The fields are now filled with blacked-out text, and the button has changed:

- Фамилия (text input, blacked out)
- Имя (text input, blacked out)
- Отчество (text input, blacked out)
- Дата рождения (calendar icon, blacked out)
- СНИЛС (text input, blacked out)
- Очистить (button)
- Актовая запись о рождении (text input, blacked out)
- Серия и номер свидетельства о рождении не указываются (text input, blacked out)
- Если ваш ребенок не имеет российского свидетельства о рождении, обратитесь в ПФР или МФЦ лично. (text)

Если СНИЛС ребенка не найден, необходимо внимательно проверить персональные данные ребенка (фамилия, имя, отчество, дата рождения, СНИЛС) и еще раз нажать на кнопку «Найти СНИЛС».

8. В блок 5 внесите реквизиты для перечисления оплаты. Их можно посмотреть в интернет банке. Вам понадобится 20-значный номер **вашего** личного счета, БИК и номер корреспондентского счета. **Выплата не может осуществляться на счет другого лица — только заявителю.**

8.1. В поле «БИК или наименование банка получателя» введите БИК или краткое наименование банка (например, «Сбербанк», «Запсибкомбанк» и т.д.), затем из предложенных вариантов в выпадающем списке выберите необходимый банк. Информация в поле «Корреспондентский счет банка» подтянется автоматически.

5. Реквизиты для перечисления оплаты

БИК или наименование банка получателя
Внимание! При выборе банка из выпадающего списка обязательно перепроверьте все реквизиты.

5. Реквизиты для перечисления оплаты

БИК или наименование банка получателя
Внимание! При выборе банка из выпадающего списка обязательно перепроверьте все реквизиты.

- 043207012 - КЕМЕРОВСКОЕ ОТДЕЛЕНИЕ №0013 ПАО СБЕРБАНК
- 046614632 - СМОЛЕНСКОЕ ОТДЕЛЕНИЕ №8609 ПАО СБЕРБАНК
- 047003608 - ТУЛЬСКОЕ ОТДЕЛЕНИЕ №8604 ПАО СБЕРБАНК
- 047102651 - ЗАПАДНО-СИБИРСКОЕ ОТДЕЛЕНИЕ №8647 ПАО СБЕРБАНК

Корреспондентский счет банка

В случае, если нет возможности выбрать банк в выпадающем списке (например отсутствует нужный банк), можно внести информацию вручную. Для этого поставьте галочку в чек-боксе «Ручной ввод реквизитов» и введите все необходимые данные.

5. Реквизиты для перечисления оплаты

БИК банка получателя Наименование банка получателя

Ручной ввод реквизитов

8.2. Внесите номер вашего банковского счета.
!!! Номер карты, который нанесен на ее поверхность, не совпадает с номером счета и не подходит для перечисления выплаты. В заявлении нужно указывать именно номер банковского счета из 20 знаков, его можно посмотреть в интернет банке.

Номер вашего банковского счета
Номер счета вашей банковской карты вы можете уточнить в интернет-банке

9. Проверьте все введенные данные, особое внимание уделив реквизитам для перечисления оплаты, и поставьте отметку об ответственности за достоверность представленных сведений.

Далее нажмите на кнопку «Отправить».

Об ответственности за достоверность представленных сведений предупреждена

Отправить

10. Решение по выплате принимается территориальным органом Пенсионного фонда Российской Федерации в течение 5 рабочих дней. Уведомление о решении вы получите в личном кабинете портала Госуслуг.

Единовременная выплата поступит на банковский счет, указанный в заявлении. Перечисление выплат начнется с 1 июня 2020 года.

11. В случае возникновения технических проблем при работе с порталом услуг Тюменской области Вы можете обратиться за помощью по телефонам: [8-800-100-12-90](tel:8-800-100-12-90), [\(3452\) 566-330](tel:(3452) 566-330)