

Получите услугу «Назначение и осуществление ежемесячной денежной выплаты на ребенка в возрасте от 3 до 7 лет включительно» с помощью портала Госуслуг.

Важно! Для получения услуги необходимо иметь подтвержденную учетную запись на портале Госуслуг.

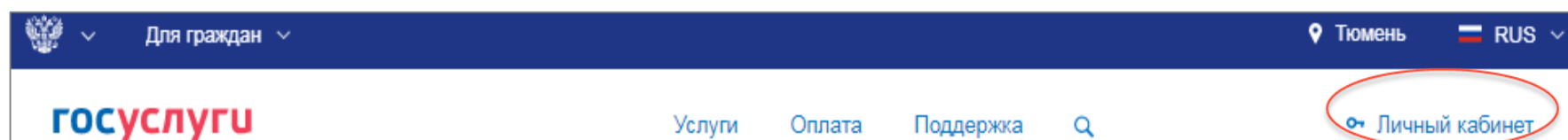
- Право на получение выплаты имеет один из родителей или иной законный представитель ребенка от 3 до 7 лет включительно, являющийся гражданином Российской Федерации и проживающий в Тюменской области (факт проживания заявителя в Тюменской области подтверждается сведениями о регистрации по месту жительства (пребывания));
- Ребенок является гражданином Российской Федерации;
- Размер среднедушевого дохода семьи не превышает величину прожиточного минимума на душу населения, установленную в Тюменской области **на II квартал года, предшествующего году обращения** за назначением указанной выплаты.

Ежемесячная выплата осуществляется в размере 50% величины прожиточного минимума для детей, установленной в Тюменской области за 2 квартал предыдущего года - **5816 руб.**

В случае наличия в семье нескольких детей в возрасте от 3 до 7 лет включительно, ежемесячная выплата осуществляется на каждого ребенка.

1. Зайдите на портал Госуслуг (<https://www.gosuslugi.ru>) и авторизуйтесь в Личном кабинете, **используя подтвержденную учетную запись ЕСИА.**

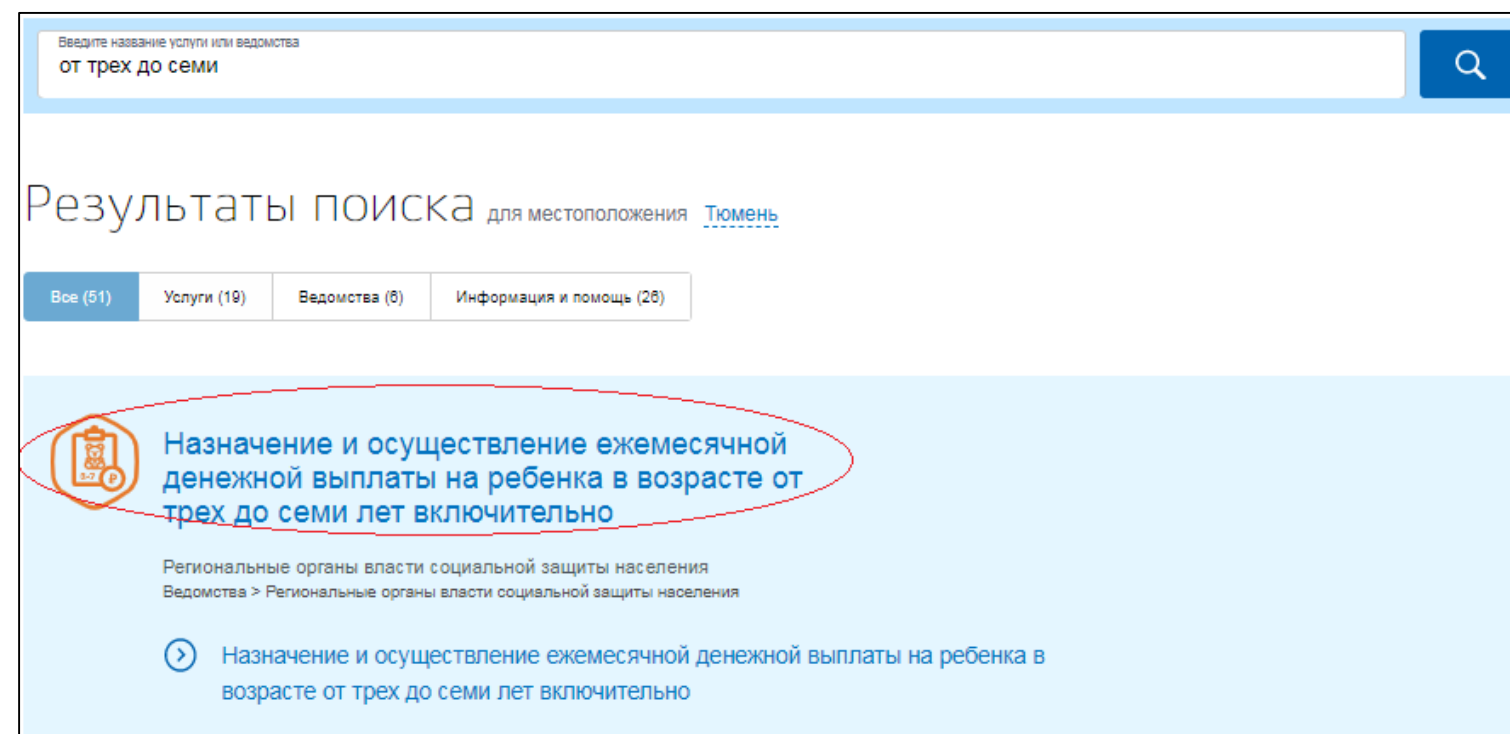
Если вы не зарегистрированы на портале или статус вашей учетной записи не подтвержден – воспользуйтесь инструкцией, размещенной на сайте МФЦ Тюменской области <https://mfcto.ru/news/5f0a8a27-92c0-464f-9903-75f1314c3941> для регистрации и подтверждения учетной записи.



2. В строку поиска введите текст «от трех до семи» и нажмите на поиск (значок лупы).

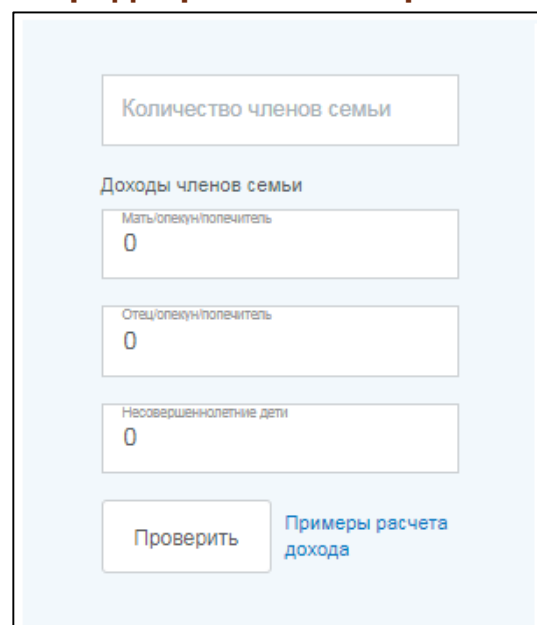


3. В результатах поиска выберите услугу «Назначение и осуществление ежемесячной денежной выплаты на ребенка в возрасте от трех до семи лет включительно».



4. На открывшейся странице вы можете ознакомиться с порядком получения и со сроками оказания услуги.

Для предварительного расчета доходов, воспользуйтесь специальной формой на портале Госуслуг.

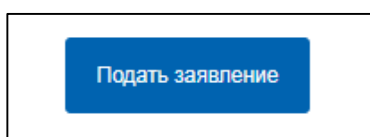


- Введите количество членов вашей семьи;
- Укажите среднемесячный доход до вычета налогов членов вашей семьи за 12 календарных месяцев, предшествующих 6 календарным месяцам перед месяцем подачи заявления. Сумма доходов указывается до вычета налогов.

Например, если подать заявление в мае 2020 года, то будут учитываться доходы семьи с ноября 2018 по октябрь 2019 включительно;

Если подать заявление в июне 2020 года, то будут учитываться доходы с декабря 2018 по ноябрь 2019 включительно и т.д.

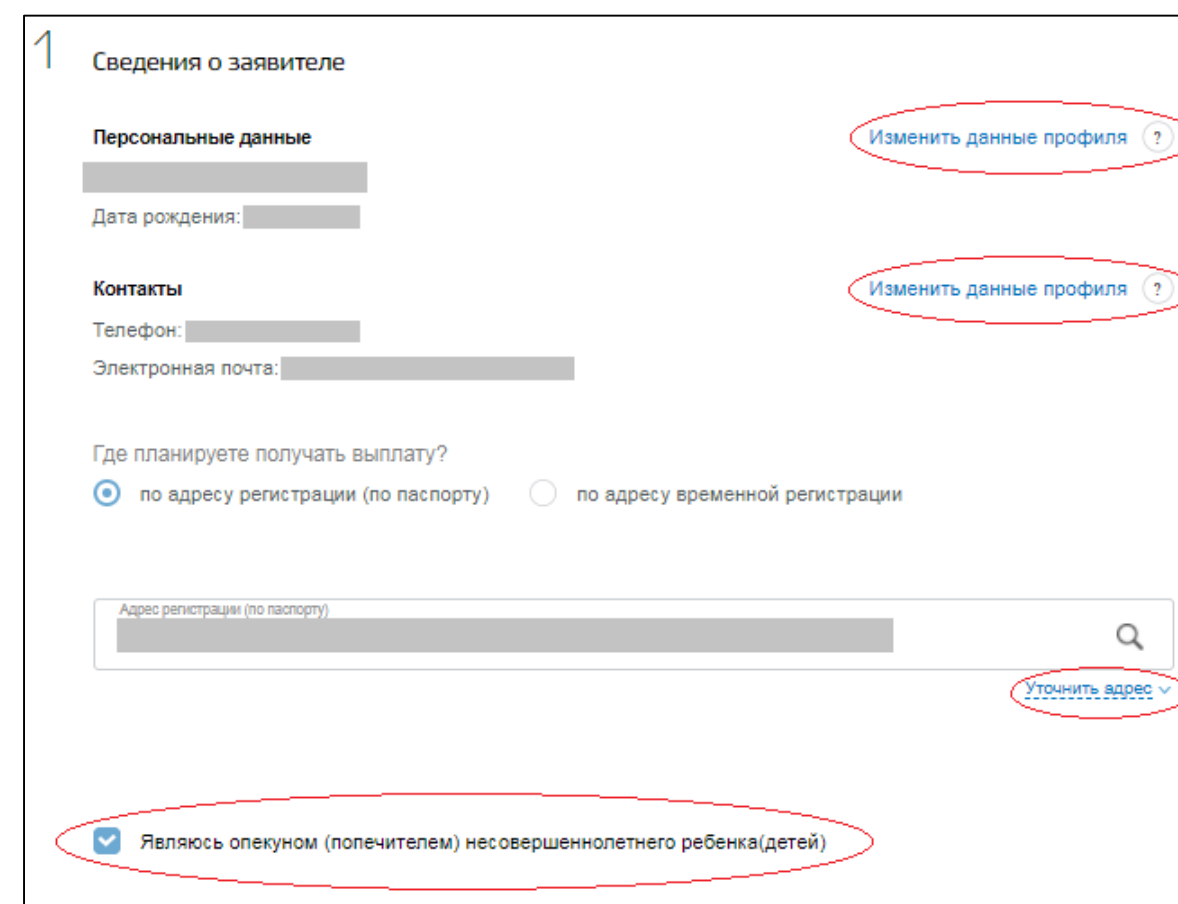
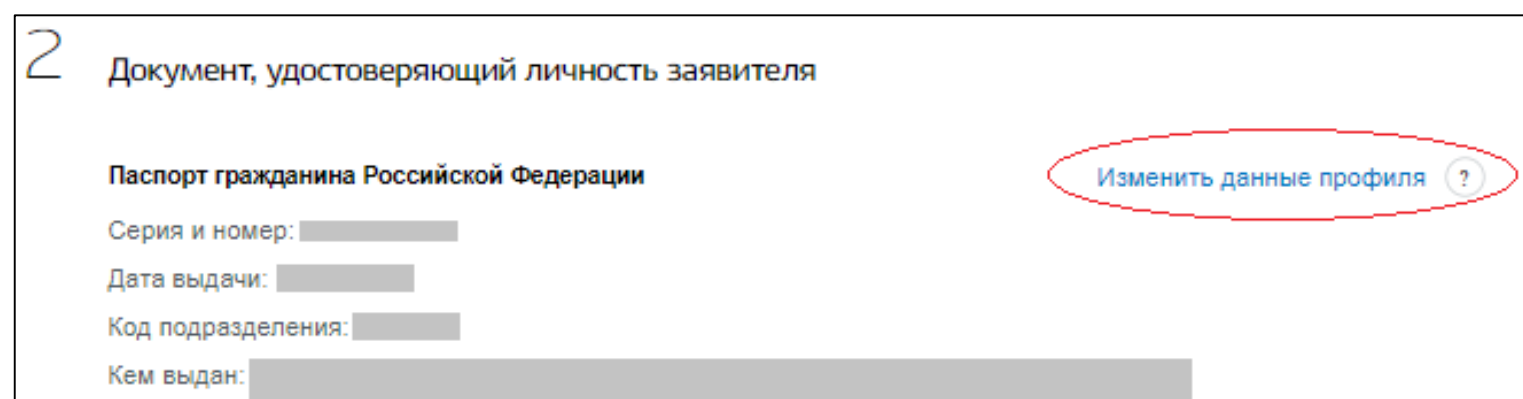
5. Для получения услуги нажмите на кнопку «Подать заявление»



6. В блок 1, 2 Ваши персональные и паспортные данные подтянутся автоматически из личного кабинета. Если необходимо изменить персональные или паспортные данные, нажмите на кнопку «Изменить данные профиля».

Если адрес регистрации не подтянулся из личного кабинета, внесите его в поле «Адрес регистрации (по паспорту)», для этого вводите информацию в поле и в выпадающем списке выбирайте необходимый регион, населенный пункт, улицу и т. д. Если нет возможности выбрать информацию из выпадающего списка, можно внести адрес вручную, для этого нажмите на кнопку «Уточнить адрес».

В случае если вы являетесь опекуном (попечителем) ребенка поставьте галочку в чек-боксе «Являюсь опекуном (попечителем) несовершеннолетнего ребенка(детей)»



7. В блок 3 внесите сведения о Ваших доходах.

Обратите внимания на информацию о том, какие доходы не нужно указывать в заявлении, информация о них запрашивается органом власти в рамках межведомственного взаимодействия.

Перечень доходов, которые не нужно указывать в заявлении:

1. Сведения о вознаграждении за выполнение трудовых или иных обязанностей, включая выплаты компенсационного и стимулирующего характера, о денежном довольствии (денежном содержании), вознаграждении за выполненную работу, оказанную услугу, совершение действия.
2. Сведения о суммах пенсии, пособий и иных мер социальной поддержки в виде выплат, полученные в соответствии с законодательством Российской Федерации и (или) законодательством субъекта Российской Федерации.
3. Сведения о выплатах правопреемникам умерших застрахованных лиц в случаях, предусмотренных законодательством Российской Федерации об обязательном пенсионном страховании.
4. Сведения о пособии по безработице (материальной помощи и иных выплатах безработным гражданам).
5. Сведения о ежемесячных страховых выплатах по обязательному социальному страхованию от несчастных случаев на производстве и профессиональных заболеваний.
6. Сведения о дивидендах, процентах и иных доходах, полученных по операциям с ценными бумагами.
7. Сведения о доходах от предпринимательской деятельности и от осуществления частной практики.
8. Сведения о доходах по договорам авторского заказа, об отчуждении исключительного права на результаты интеллектуальной деятельности.
9. Сведения о доходах от продажи, аренды имущества.

В случае если у Вас имеются иные доходы, укажите их в полях «Вид дохода» и «Размер дохода». Для добавления нового вида дохода нажмите кнопку **«Добавить»**.

Доходы указываются за **12 календарных месяцев**, предшествующих 6 календарным месяцам перед месяцем подачи заявления.

Например, если подать заявление **в мае 2020 года**, то будут учитываться доходы семьи с **ноября 2018 по октябрь 2019 включительно**;

Если подать заявление **в июне 2020 года**, то будут учитываться доходы с **декабря 2018 по ноябрь 2019 включительно** и т.д.

Важно!!! Сумма доходов указывается до вычета налогов.

Вид дохода

Размер дохода

+ Добавить

8. В блок 4 внесите сведения о составе семьи. В состав семьи включаются несовершеннолетние дети, супруг(а).

В состав семьи не включаются лица, лишенные родительских прав, а также лица, находящиеся на полном государственном обеспечении, проходящие военную службу по призыву, отбывающие наказание в виде лишения свободы.

Для добавления члена семьи нажмите кнопку **«Добавить»**.

Если у члена семьи имеются доходы, которые не входят в перечень доходов, которые не требуется указывать в заявлении (см. п. 6), нужно внести информацию о них. Для этого поставьте галочку в **чек-боксе «Указать сведения об иных доходах члена семьи»**.

Доходы указываются за последние **12 календарных месяцев**, предшествующих 6 календарным месяцам перед месяцем подачи заявления.

Например, если подать заявление **в мае 2020 года**, то будут учитываться доходы семьи с **ноября 2018 по октябрь 2019 включительно**;

Если подать заявление **в июне 2020 года**, то будут учитываться доходы с **декабря 2018 по ноябрь 2019 включительно** и т.д.

Важно!!! Сумма доходов указывается до вычета налогов.

Указать сведения об иных доходах члена семьи

Укажите доходы за последние 12 календарных месяцев, предшествующих календарному полугодию перед месяцем подачи заявления о назначении ежемесячной выплаты

Вид дохода

Размер дохода

Добавить данные о доходах

Сведения о составе семьи

Степень родства (по отношению к заявителю)

Несовершеннолетний ребенок

Супруг(а)

Фамилия Имя Отчество при наличии

Дата рождения СНИЛС

Место рождения

Указать

адрес регистрации (по паспорту) адрес временной регистрации

Адрес регистрации члена семьи совпадает с адресом регистрации заявителя

Адрес регистрации (по паспорту)

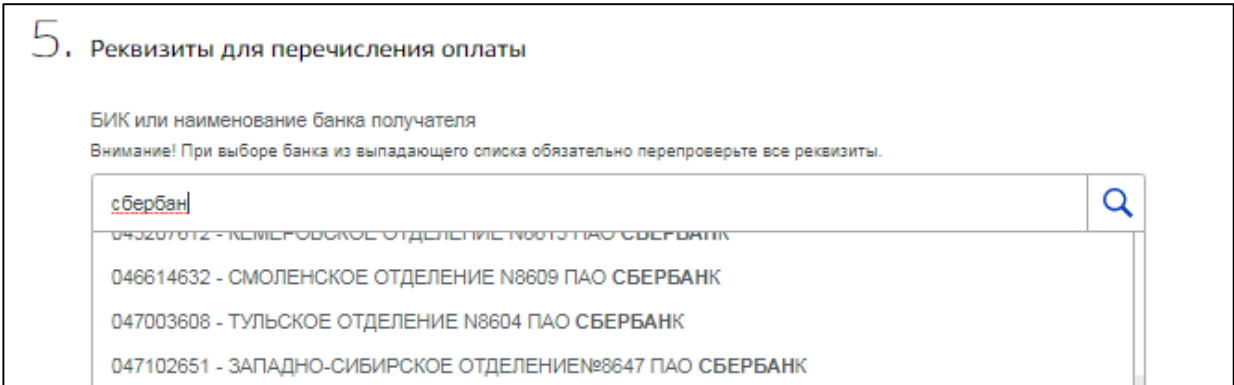
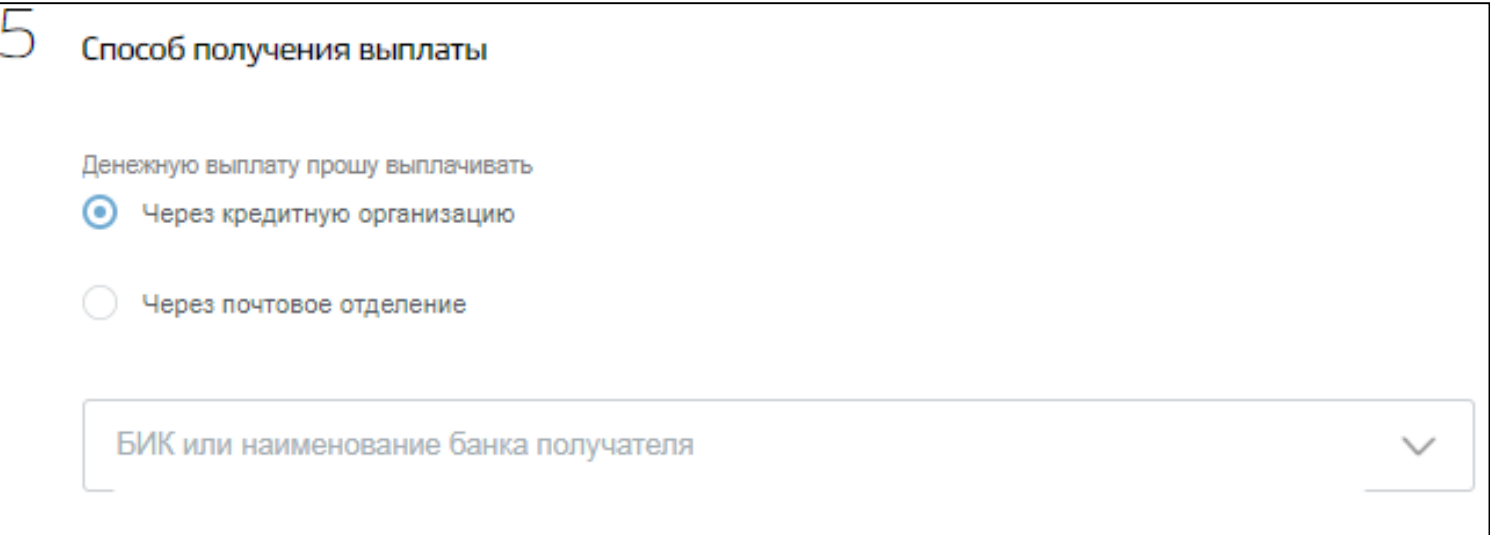
Указать сведения об иных доходах члена семьи

Добавить

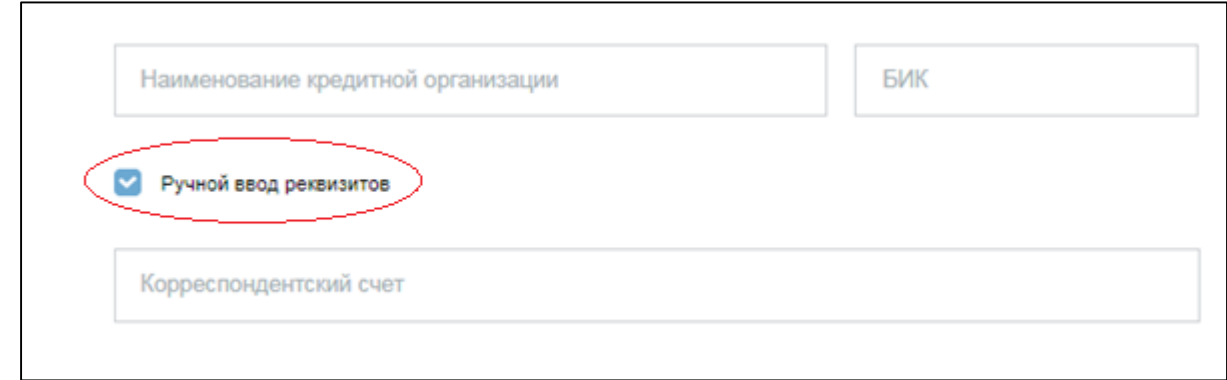
9. В блоке 5 укажите желаемый способ получения выплаты – через кредитную организацию или через почтовое отделение.

9.1 При выборе «Через кредитную организацию» нужно внести реквизиты для перечисления оплаты. Их можно посмотреть в интернет банке. Вам понадобится 20-значный номер **вашего** личного счета, БИК и номер корреспондентского счета. **Выплата не может осуществляться на счет другого лица — только заявителю.**

В поле «БИК или наименование банка получателя» введите БИК или краткое наименование банка (например, «Сбербанк», «Запсибкомбанк» и т.д.), затем из предложенных вариантов в выпадающем списке выберите необходимый банк. Информация в поле «Корреспондентский счет банка» подтянется автоматически.



В случае, если нет возможности выбрать банк в выпадающем списке (например отсутствует нужный банк), можно внести информацию вручную. Для этого поставьте галочку в чек-боксе «Ручной ввод реквизитов» и введите все необходимые данные.



Внесите номер вашего банковского счета.
!!! Номер карты, который нанесен на ее поверхность, не совпадает с номером счета и не подходит для перечисления выплаты. В заявлении нужно указывать именно номер банковского счета из 20 знаков, его можно посмотреть в интернет банке.



9.2 При выборе «**Через почтовое отделение**» введите адрес получателя и номер Вашего почтового отделения.

5 Способ получения выплаты

Денежную выплату прошу выплачивать

Через кредитную организацию

Через почтовое отделение

Адрес получателя

Номер почтового отделения

10. Проверьте все введенные данные, особое внимание уделите реквизитам для перечисления оплаты.

Далее нажмите на кнопку «**Подать заявление**».

Подать заявление

11. Решение о выплате пособия принимается в срок не более 10 рабочих дней (20 рабочих дней, в случае отсутствия сведений, запрашиваемых в рамках межведомственного взаимодействия). В этот период с вами могут связаться специалисты для уточнения данных.