



## Подтвердите учетную запись портала Госуслуг без посещения МФЦ для получения полного доступа к электронным государственным услугам.

1. Зайдите на портал Госуслуг  
www.gosuslugi.ru, нажмите кнопку  
«Зарегистрироваться»

2. Заполните предложенную форму,  
нажмите кнопку  
«Зарегистрироваться», введите код  
подтверждения из СМС.

• После завершения регистрации  
статус Вашей записи —  
«Упрощенная».

Для граждан

Тюмень

RUS

госуслуги

Услуги Оплата Поддержка

Личный кабинет

Вы находитесь за границей и не можете вернуться домой?  
Заполните анкету на Госуслугах — вам помогут!

Введите название услуги или ведомства

Рекомендуем для жителей Тюменской области

Проверка штрафов Получение загранпаспорта Родители и дети  
Справка об отсутствии судимости Запись к врачу Восстановление документов

Вход в Госуслуги

Войдите или зарегистрируйтесь,  
чтобы получить полный доступ к  
электронным госуслугам

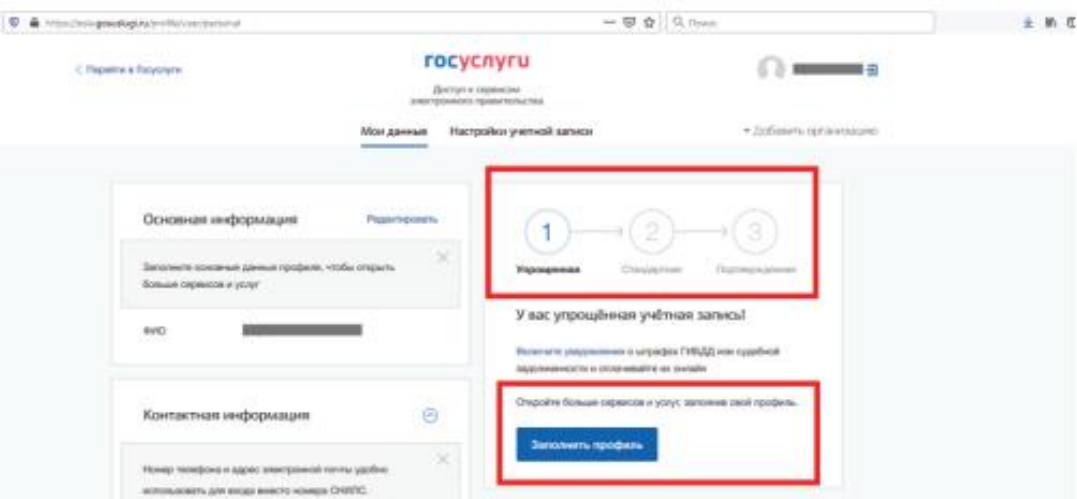
Войти

**Зарегистрироваться**

Как зарегистрироваться

Для прохождения границы заполните анкету

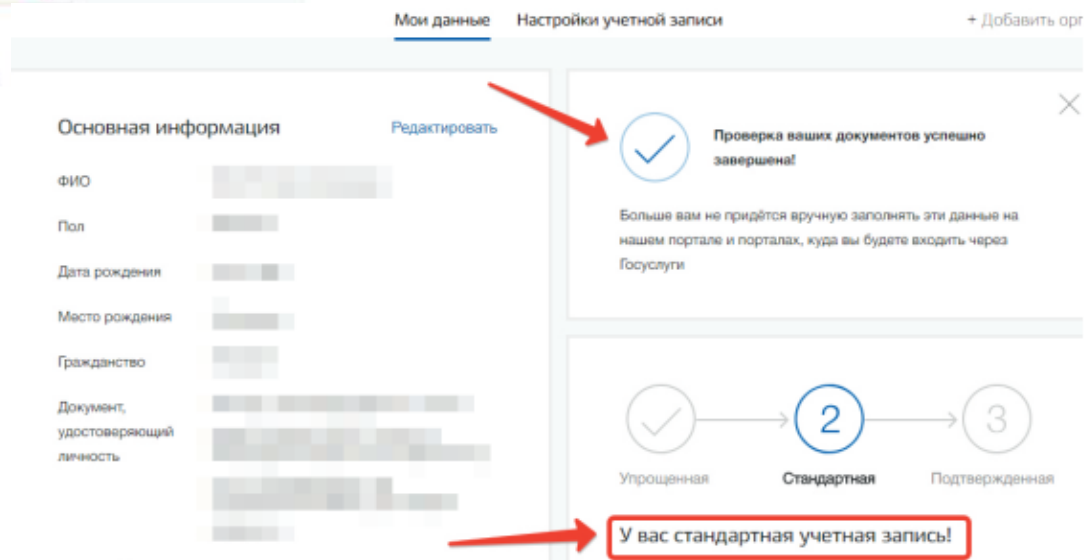
Покажите заполненную анкету при прохождении паспортного контроля



3. Войдите в Личный кабинет. Заполните профиль — укажите СНИЛС и паспортные данные.

4. Дождитесь завершения автоматической проверки личных данных (проверка может занять от нескольких минут до нескольких дней).

После успешного завершения проверки статус Вашей записи — **«Стандартная»**.



## 6. Подтвердите учетную запись онлайн, следуя инструкциям:



- на сайтах банков:

- интернет-банк Сбербанк Онлайн (<https://www.sberbank.ru>)



- интернет-банк Тинькофф (<https://www.tinkoff.ru>)



- интернет-банк Почта Банк (<https://www.pochtabank.ru>)



- интернет-банк ВТБ-Онлайн (<https://www.vtb.ru/>)

- в мобильных приложениях этих банков.

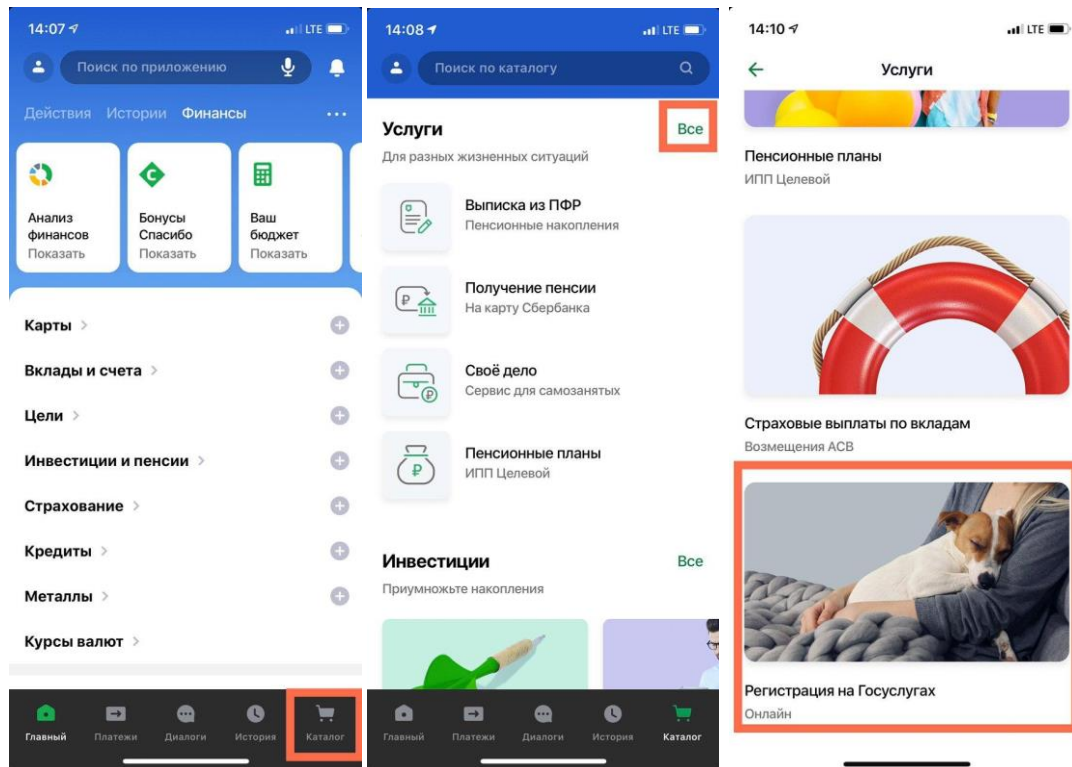



## Через интернет-банк Сбербанк Онлайн

1. Зайдите на сайт <https://www.sberbank.ru>.
2. Выберите раздел «Онлайн-сервисы».
3. На открывшейся странице выберите «Регистрация на портале Госуслуг».
4. Следуйте инструкции на сайте.

## Через мобильное приложение «Сбербанк»

1. На главной странице приложения «Сбербанк» выберите раздел «Каталог».
2. В разделе «Услуги» выберите «Все».
3. Из списка выберите «Регистрация на Госуслугах Онлайн».
4. В появившемся окне выберите «Подтвердить учетную запись».
5. Проверьте правильность и актуальность личных данных и нажмите «Продолжить».
6. Введите номер СНИЛС и нажмите «Продолжить».
7. После поиска Вашей учетной записи на портале Госуслуг в приложении появится сообщение «Ваша учетная запись подтверждена».




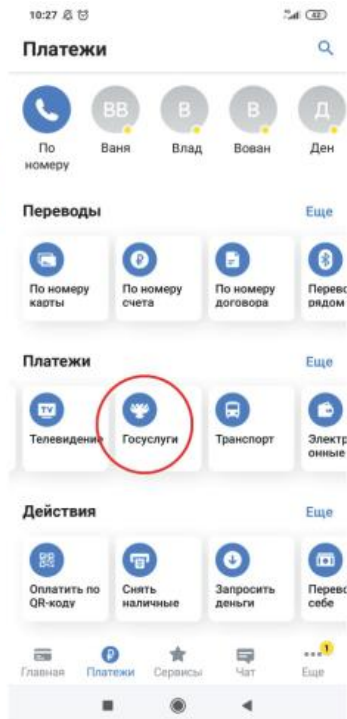
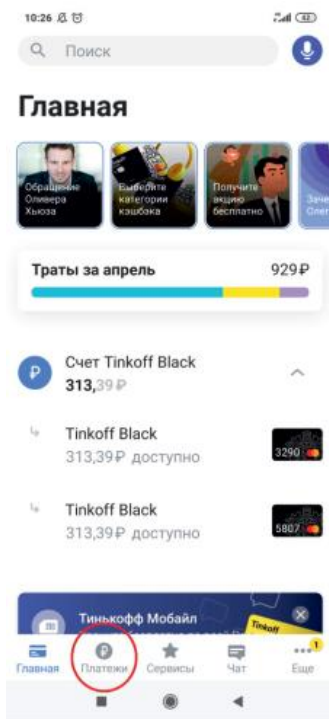


## Через интернет-банк Тинькофф

1. Зайдите на сайт [www.tinkoff.ru/payments/](http://www.tinkoff.ru/payments/).
2. Из списка услуг выберите «Госуслуги».
3. Выберите раздел «Платежи».
4. На странице «Оплатить услуги» выберите «Госуслуги».
5. В строке «Логин или телефон» введите Ваш логин для входа в личный кабинет банка.
6. Следуйте инструкции на сайте.

## Через мобильное приложение Тинькофф

1. На главной странице приложения «Тинькофф» выберите раздел «Платежи».
2. Из перечня выберите категорию «Госуслуги».
3. Нажмите «Регистрация на gosuslugi.ru».
4. В появившемся окне выберите «Подтвердить учетную запись».
5. Проверьте правильность и актуальность личных данных.
6. Введите свой СНИЛС и нажмите «Подтвердить учетную запись».



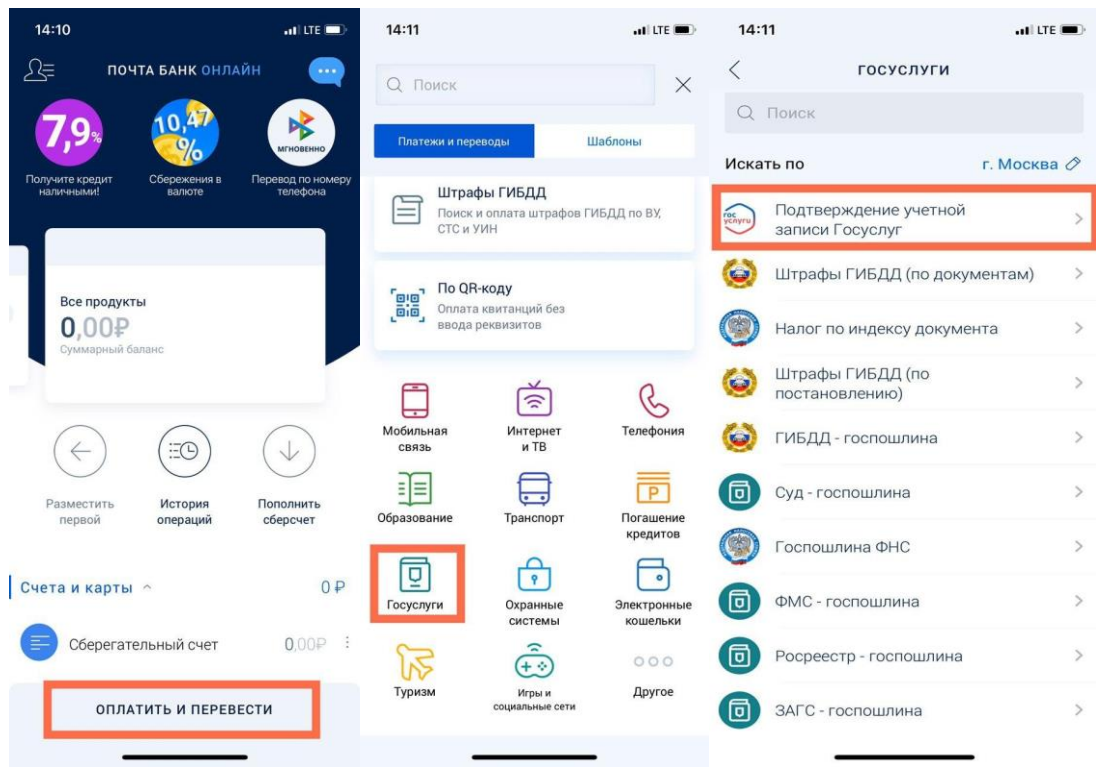


## Через интернет-банк Почта Банк

1. Перейдите по ссылке <https://www.pochtabank.ru>.
2. Выберите вкладку «Продукты и услуги».
3. Из предложенного списка выберите «Подтверждение учетной записи Госуслуги».
4. Следуйте инструкции на сайте.

## Через мобильное приложение Почта Банк

1. На главной странице приложения «Почта банк» выберите раздел «Оплатить и перевести.»
2. Из списка услуг выберите «Госуслуги».
3. Нажмите «Подтверждение учетной записи Госуслуг».
4. В появившемся окне введите номер СНИЛС и нажмите «Подтвердить».
5. Вам поступит код подтверждения в виде SMS или Push-уведомления.
6. Полученный код укажите в строке «Введите код подтверждения» и нажмите «Подтвердить».



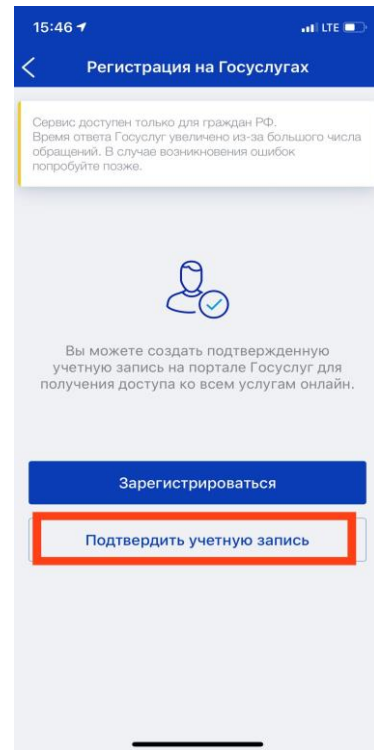
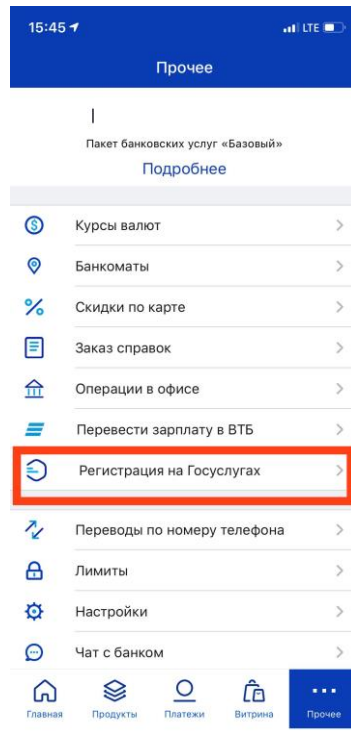
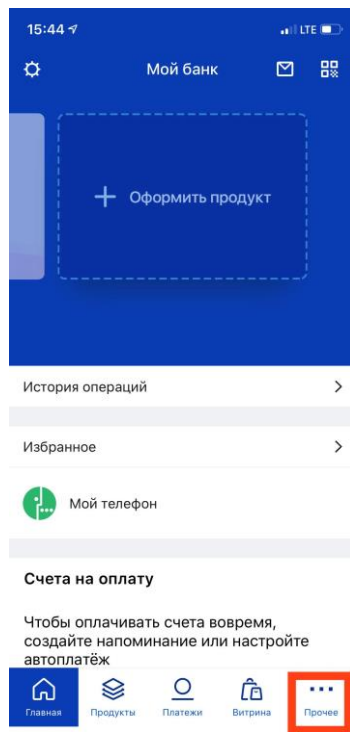


## Через интернет-банк ВТБ-Онлайн

1. Зайдите на сайт <https://www.vtb.ru/>.
2. Авторизуйтесь в ВТБ-онлайн с помощью Вашего логина и пароля.
3. Наведите курсор на ФИО и выберите категорию «Регистрация на Госуслугах».
4. Следуйте инструкции на сайте.

## Через мобильное приложение ВТБ-Онлайн

1. На главной странице приложения «ВТБ-Онлайн» выберите раздел «Прочее».
2. Из перечня выберите категорию «Регистрация на Госуслугах».
3. Нажмите «Подтвердить учетную запись».
4. В появившемся окне введите ФИО, данные паспорта, номер телефона, СНИЛС, Email и нажмите «Продолжить».
5. После поиска Вашей учетной записи на портале Госуслуг в приложении появится сообщение «Ваша учетная запись подтверждена».



# Учетная запись подтверждена

🏠 Главная

Персональная информация

Персональный профиль

ГАУ ТО "МФЦ"

[+](#) Добавить организацию



Паспорт



СНИЛС



ИНН



[Мои данные и контакты](#)

Обзор

Уведомления

Документы

Карты оплаты

Настройки



## Мое здоровье

[Перейти к услугам >](#)

Полис ОМС

Запись к врачу



**Статус учетной записи —  
«Подтвержденная»**

Пользуйтесь  
электронными услугами на  
портале без ограничений.

[Выбрать услугу](#)

•В случае возникновения технических проблем при работе с порталом Госуслуг Вы можете обратиться за помощью по телефону горячей линии портала — **8-800-100-70-10.**