


Получите услугу «Выдача или замена паспорта гражданина РФ» с помощью портала Госуслуг.

Важно! Для получения услуги необходимо иметь подтвержденную учетную запись на портале Госуслуг.


1. Зайдите на портал Госуслуг (<https://www.gosuslugi.ru>) и авторизуйтесь в Личном кабинете, **используя подтвержденную учетную запись ЕСИА**. Если вы не зарегистрированы на портале или статус вашей учетной записи не подтвержден – воспользуйтесь инструкцией, размещенной на сайте МФЦ Тюменской области для регистрации и подтверждения учетной записи (<https://mfcto.ru/news/5f0a8a27-92c0-464f-9903-75f1314c3941>).



2. Введите в строку поиска «Паспорт» и нажмите на поиск. В открывшемся окне выберите услугу «Паспорт гражданина РФ».



Также услугу можно найти выбрав последовательно: «Услуги», «Паспорта, регистрации, визы» и в списке услуг - «Паспорт гражданина РФ».



3. Выберите причину замены паспорта РФ.

Электронные услуги

- Замена паспорта гражданина Российской Федерации в случае изменения фамилии, имени, отчества, сведений о дате и месте рождения
- Замена паспорта РФ в связи с достижением возраста 20 или 45 лет
- Замена паспорта РФ в связи с изменением внешности
- Замена паспорта РФ в связи с изменением пола
- Замена паспорта РФ в связи с непригодностью к использованию
- Замена паспорта РФ в связи с обнаружением неточности или ошибочности записей

! Обратите внимание: на Портале не предусмотрена возможность подать заявление на получение паспорта гражданина РФ в случае достижения 14-летнего возраста, в случае приобретения гражданства РФ или в связи с хищением или утратой паспорта.

4. На открывшейся странице вы можете ознакомиться со сроками и стоимостью оказания услуги, порядком ее предоставления. Далее нажмите кнопку «Получить услугу».



Услугу предоставляет
Министерство внутренних дел
Российской Федерации

Получить услугу >



5. Откроется форма заявления.

Если заявление подается в связи с изменением фамилии, имени, отчества, сведений о дате и месте рождения/достижением возраста 20 или 45 лет, то далее выберите причину смены паспорта.

1 Причина смены паспорта

- В связи с изменением места рождения или даты рождения
- В связи с переменной ФИО
- В связи с заключением брака
- В связи с расторжением брака

1 Причина смены паспорта

- В связи с 20-летием
- В связи с 45-летием

6. Персональные данные и сведения о паспорте, подлежащем замене, автоматически подтянутся в форму заявления из личного кабинета. Проверьте правильность заполненных данных. В случае, если сведения необходимо изменить, нажмите «Изменить данные профиля».

Ваши персональные данные Изменить данные профиля ?

Фамилия Имя Отчество

Дата рождения Мужской Женский

Адрес электронной почты Контактный телефон

Сведения о паспорте, подлежащем замене Изменить данные профиля ?

Серия Номер Дата выдачи Код подразделения

Кем выдан

Страна рождения

Место жительства

7. Следующим шагом загрузите фотографию, предварительно ознакомившись с установленными требованиями.



- Формат файла: JPEG, PNG, BMP.
- Максимальный размер прикрепляемого файла - 5 МБ.

[Все требования](#)

Разрешение фотографии

К электронным заявлениям на российский или заграничный паспорт ведомство требует прикладывать фотографию размером 35 на 45 мм и разрешением 300 или 450 dpi. DPI — это количество точек (пикселей), из которых состоит изображение, на один дюйм изображения. Чем больше пикселей на дюйм, тем лучше считается изображение.

Чтобы получить 300 или 450 dpi для фотографии 35 на 45 мм, откройте её в любом фоторедакторе. Найдите и выберите функцию «Изменить размер изображения». В появившемся окне уберите галочку «Сохранять пропорции». Если в редактор есть выбор указывать значения в процентах или пикселях, выберите пиксели. Далее укажите количество пикселей на дюйм для ширины и высоты.

- 413x531, чтобы получить dpi 300;
- 620x797, чтобы получить dpi 450.

В пункте 38 Административного регламента есть полный список требований к фотографии для оформления паспорта.

Загрузить фотографию

8. Если замена паспорта осуществляется в связи с изменением фамилии, имени, отчества, сведений о дате и месте рождения или пола, далее необходимо заполнить блок с данными, которые хотите изменить.

Заполните данные, которые хотите изменить

<input type="text" value="Место рождения"/>	<input type="text" value="Дата рождения"/>
---	--

необязательно

Заполните данные, которые хотите изменить

<input type="text" value="Фамилия"/>	<input type="text" value="Имя"/>	<input type="text" value="Отчество"/>
--------------------------------------	----------------------------------	---------------------------------------

необязательно необязательно При наличии

Мужской | Женский |

необязательно

Заполните данные, которые у вас изменились в связи с заключением брака

<input type="text" value="Фамилия"/>	<input type="text" value="Имя"/>	<input type="text" value="Отчество"/>
--------------------------------------	----------------------------------	---------------------------------------

необязательно необязательно При наличии

Заполните данные, которые у вас изменились после расторжения брака

<input type="text" value="Фамилия"/>	<input type="text" value="Имя"/>	<input type="text" value="Отчество"/>
--------------------------------------	----------------------------------	---------------------------------------

необязательно необязательно При наличии

9. Заполните сведения о загранпаспорте, действующем в настоящий момент. Выберите чек-бокс «Нет», если нет действующего загранпаспорта.

Имеется ли у вас действующий в настоящий момент загранпаспорт?

Да

Нет

Данные вашего загранпаспорта

<input type="text" value="Серия"/>	<input type="text" value="Номер"/>	<input type="text" value="Дата выдачи"/>
------------------------------------	------------------------------------	--

10. Следующим шагом заполните сведения о гражданстве другого государства. Выберите чек-бокс «Нет», если никогда не имелось гражданства другого государства.

Нет, я никогда не имел гражданство другого государства

Да, у меня имеется по настоящее время гражданство другого государства

Да, ранее у меня имелось гражданство другого государства

11. Заполните информацию о семейном положении, выбрав подходящий чек-бокс.

Семейное положение

Замужем

Никогда не была замужем

Вдова

Разведена

12. Внесите сведения о несовершеннолетних детях. Выберите чек-бокс «Нет», если нет несовершеннолетних детей, не достигших 14-летнего возраста.

Есть ли у вас несовершеннолетние дети, не достигшие 14-летнего возраста?

Да

Нет

13. Далее заполните данные о родителях как в вашем свидетельстве о рождении.

Если сведения о родителях или об одном из родителей отсутствуют, выберите подходящие чек-боксы.

Сведения об отце

Нет сведений об отце

Сведения о матери

Нет сведений о матери

14. Следующим шагом выберите тип обращения.

По месту жительства По месту обращения По месту пребывания

Выбрав «По месту обращения» или «По месту пребывания» дополнительно укажите сведения о постоянной регистрации на территории РФ, если такая имеется, и внесите информацию об адресе.

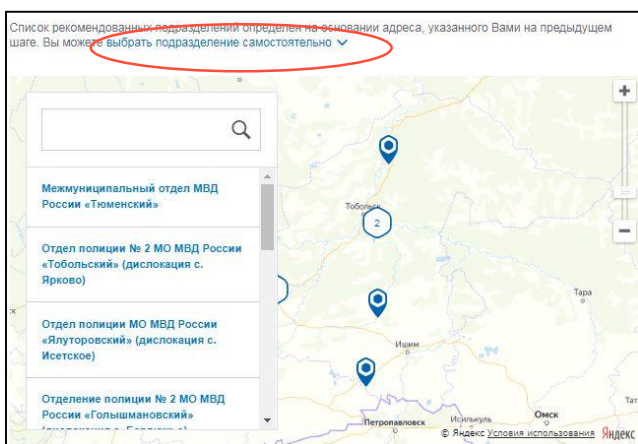
Имеется ли у Вас постоянная регистрация на территории РФ?

Да Нет

Введите адрес

15. Выберите подразделение для подачи документов из рекомендованных, либо введите наименование вашего населенного пункта, нажав «Выбрать подразделение самостоятельно», и выберите нужное вам подразделение.

Список рекомендованных подразделений определен на основании адреса, указанного Вами на предыдущем шаге. Вы можете выбрать подразделение самостоятельно



- Межмуниципальный отдел МВД России «Тюменский»
- Отдел полиции № 2 МО МВД России «Тобольский» (дислокация с. Ярково)
- Отдел полиции МО МВД России «Ялуторовский» (дислокация с. Исетское)
- Отделение полиции № 2 МО МВД России «Голышмановский»

Отдел внутренних дел по Уватскому району

Адрес: Тюменская обл., село с. Уват, ул. Речная, д. 62

Телефон: +7(34561)28153

Режим работы: Пн: с 08:00 по 13:00;
Вт: с 13:00 по 18:00;
Ср: с 08:00 по 13:00;
Чт: с 13:00 по 18:00;
Пт: с 08:00 по 13:00;
Сб: с 08:00 по 13:00;
Воскресенье: выходной

16. Далее подтвердите свое согласие на обработку персональных данных и ознакомление с ответственностью за предоставление заведомо ложных сведений или подложных документов, после чего нажмите кнопку «Отправить».

Согласие на обработку персональных данных

Согласна на обработку персональных данных

Об ответственности за предоставление заведомо ложных сведений, либо подложных документов, в соответствии с законодательством Российской Федерации предупреждена

17. Ваше заявление отправлено. Статус и история его рассмотрения будут размещены в Личном кабинете на портале Госуслуг (<https://www.gosuslugi.ru>) в разделе «Уведомления».