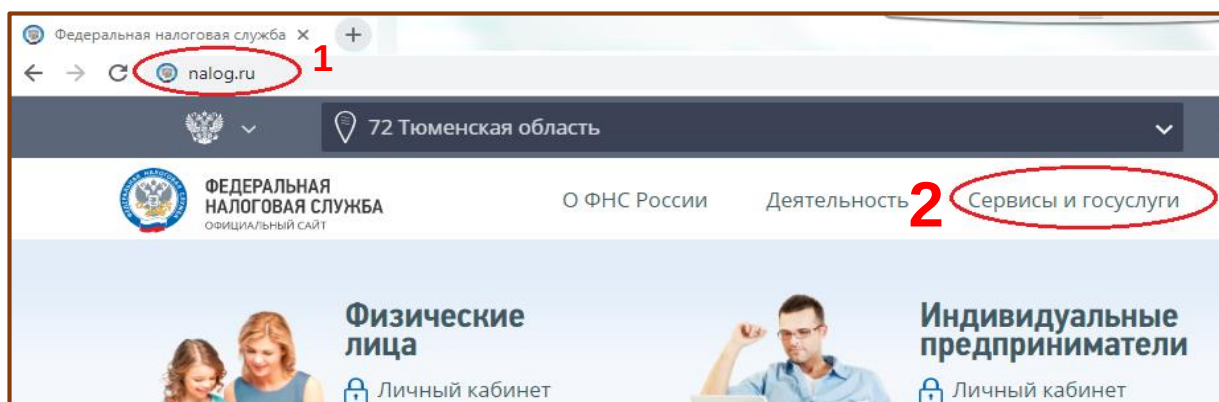


Инструкция по направлению заявления о прекращении деятельности индивидуального предпринимателя без электронной подписи


- !** В период ограничительных мер из-за COVID-19 индивидуальные предприниматели могут направить заявление о прекращении своей деятельности в форме Р26001 в электронном виде без использования электронной подписи.

1. Введите в адресную строку Вашего браузера адрес сайта Федеральной налоговой службы России nalog.ru.

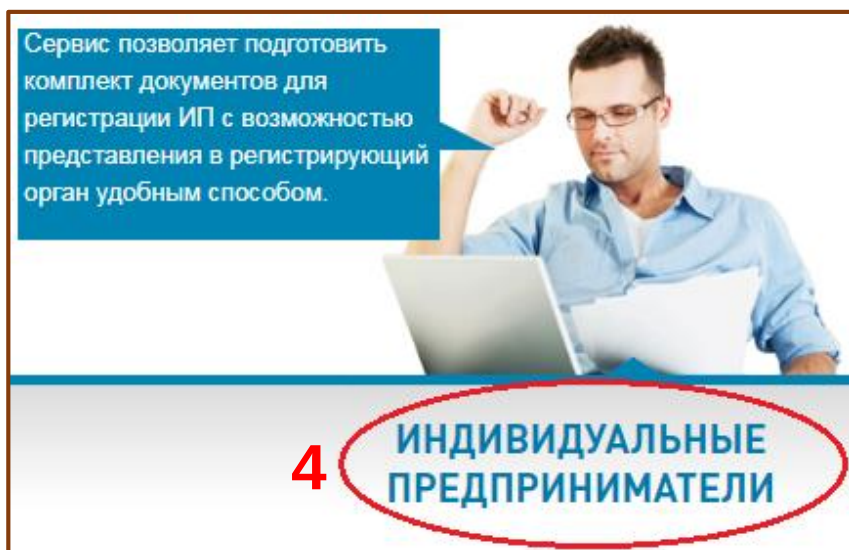
2. На главной странице сайта нажмите на кнопку «Сервисы и госуслуги».



3. Выберите сервис «Государственная регистрация юридических лиц и индивидуальных предпринимателей».



4. Выберите подраздел «Индивидуальные предприниматели».



5. Далее нажмите на кнопку «Прекращаем деятельность в качестве ИП»

РЕГИСТРИРУЕМ
ФИЗИЧЕСКОЕ ЛИЦО В КАЧЕСТВЕ ИП

ВНОСИМ ИЗМЕНЕНИЯ
В СВЕДЕНИЯ ОБ ИП

ПРЕКРАЩАЕМ
ДЕЯТЕЛЬНОСТЬ В КАЧЕСТВЕ ИП **5**

Авторизация

Способ входа:

E-mail и пароль

E-mail и пароль
Личный кабинет налогоплательщика ФЛ
Квалифицированный сертификат
Учетная запись портала госуслуг

пароль: [забыли пароль?](#)

Запомнить E-mail

6

Регистрация Отмена **Войти**

6. Во всплывающем окне выберите способ входа в личный кабинет (например, через учетную запись портала Госуслуг) и нажмите на кнопку «Войти»

В случае если нет возможности авторизоваться с помощью предложенных вариантов, нужно зарегистрироваться до конца действия.

7. В отрывшемся окне нажмите на кнопку «Заполнить новое заявление»

ФЕДЕРАЛЬНАЯ НАЛОГОВАЯ СЛУЖБА

ИНН: [REDACTED]
E-mail: [REDACTED]
[Выход](#)

Государственная регистрация юридических лиц и индивидуальных предпринимателей

Индивидуальные предприниматели Юридические лица

Индивидуальные предприниматели

ОПИСАНИЕ СЕРВИСА

Сервис позволяет заполнить следующие виды заявлений с возможностью представления в регистрирующий орган (лично или в электронном виде):

ИНДИВИДУАЛЬНЫМ ПРЕДПРИНИМАТЕЛЯМ:


- Форма Р21001: Заявление о государственной регистрации физического лица в качестве индивидуального предпринимателя.
- Форма Р24001: Заявление о внесении изменений в сведения об индивидуальном предпринимателе, содержащиеся в Едином государственном реестре индивидуальных предпринимателей.
- Форма Р26001: Заявление о государственной регистрации прекращения физическим лицом деятельности в качестве индивидуального предпринимателя.

Заполнить новое заявление **7**

8. Подтвердите согласие на обработку Ваших персональных данных, для этого нажмите на чек-бокс «Я подтверждаю свое согласие на обработку введенных мною персональных данных физических лиц».

9. Выберите заявление, нажав на текст «Форма Р26001: Заявление о государственной регистрации прекращения физическим лицом деятельности в качестве индивидуального предпринимателя».

ЗАПОЛНИТЬ НОВОЕ ЗАЯВЛЕНИЕ

**УВАЖАЕМЫЙ ПОЛЬЗОВАТЕЛЬ!**

Прежде чем приступить к заполнению нового заявления Вы должны подтвердить свое согласие на обработку введенных Вами персональных данных физических лиц.

8 Я подтверждаю свое согласие на обработку введенных мною персональных данных физических лиц.

ВЫБЕРИТЕ ВИД ЗАЯВЛЕНИЯ

ДЛЯ ИНДИВИДУАЛЬНЫХ ПРЕДПРИНИМАТЕЛЕЙ:

- [Форма Р21001: Заявление о государственной регистрации физического лица в качестве индивидуального предпринимателя.](#)
- [Форма Р24001: Заявление о внесении изменений в сведения об индивидуальном предпринимателе, содержащиеся в Едином государственном реестре индивидуальных предпринимателей.](#)
- 9** ➤ [Форма Р26001: Заявление о государственной регистрации прекращения физическим лицом деятельности в качестве индивидуального предпринимателя.](#)

10. Выберите способ отправки заявления «В электронном виде без электронной подписи заявителя (заявителей)». Затем нажмите «Далее».

ВЫБЕРИТЕ СПОСОБ ПРЕДСТАВЛЕНИЯ (НАПРАВЛЕНИЯ) ЗАЯВЛЕНИЯ В РЕГИСТРИРУЮЩИЙ ОРГАН:

НЕПОСРЕДСТВЕННО ИЛИ ПО ПОЧТЕ
Распечатать заявление и представить необходимые для регистрации документы в регистрирующий орган непосредственно либо направить по почте.
Сумма платежа для оплаты госпошлины составляет 160 руб. 00 коп.
[Показать подробную информацию](#) ▾

10 **В ЭЛЕКТРОННОМ ВИДЕ БЕЗ ЭЛЕКТРОННОЙ ПОДПИСИ ЗАЯВИТЕЛЯ (ЗАЯВИТЕЛЕЙ)**
Направить заявление в регистрирующий орган в электронном виде без использования электронной подписи.
Сумма платежа для оплаты госпошлины составляет 160 руб. 00 коп.
Режим работы сервиса в обычных условиях:
[Показать подробную информацию](#) ▾
Режим работы сервиса в период действия ограничений в связи с коронавирусом (COVID-19):
[Показать подробную информацию](#) ▾

В ЭЛЕКТРОННОМ ВИДЕ С ЭЛЕКТРОННОЙ ПОДПИСЬЮ ЗАЯВИТЕЛЯ
Направить заявление и иные необходимые для регистрации документы в регистрирующий орган в электронном виде с использованием электронной подписи заявителя.
Государственная пошлина **не уплачивается.**
[Показать подробную информацию](#) ▾

[На главную](#) [Сброс](#) [<<Назад](#) [Далее>>](#)

11. Заполните последовательно все необходимые поля для формирования заявления (ОГРНИП, e-mail), на шаге 4 оплатите госпошлину в размере 160 руб., используя данный сервис.

Заявление о государственной регистрации прекращения физическим лицом деятельности в качестве индивидуального предпринимателя

1 ВВОД ДАННЫХ → 2 РЕДАКТИРОВАНИЕ → 3 ПРОВЕРКА → 4 ГОСПОШЛИНА → 5 ОТПРАВКА

11

КОНТАКТНАЯ ИНФОРМАЦИЯ

E-mail:*

СВЕДЕНИЯ ОБ ИНДИВИДУАЛЬНОМ ПРЕДПРИНИМАТЕЛЕ, СОДЕРЖАЩИЕСЯ В ЕДИНОМ ГОСУДАРСТВЕННОМ РЕЕСТРЕ ИНДИВИДУАЛЬНЫХ ПРЕДПРИНИМАТЕЛЕЙ

ОГРНИП:*

* - Поля, обязательные для заполнения.

На главную Сброс <<Назад **Далее>>**

ПОДСКАЗКА

Укажите e-mail, на который будут присылаться уведомления о результатах обработки заявления.

Укажите ОГРНИП, содержащийся в Едином государственном реестре индивидуальных предпринимателей и нажмите кнопку "Далее".

12. Сделайте скан-образ или фотографию паспорта гражданина РФ, открытого на странице 2 и 3, на которых содержатся сведения о выдаче документа, его серия, номер, фотография и ФИО лица, которому принадлежит документ.

13. Сделайте собственное фото с паспортом РФ, открытым на тех же страницах 2 и 3, для подтверждения личности.

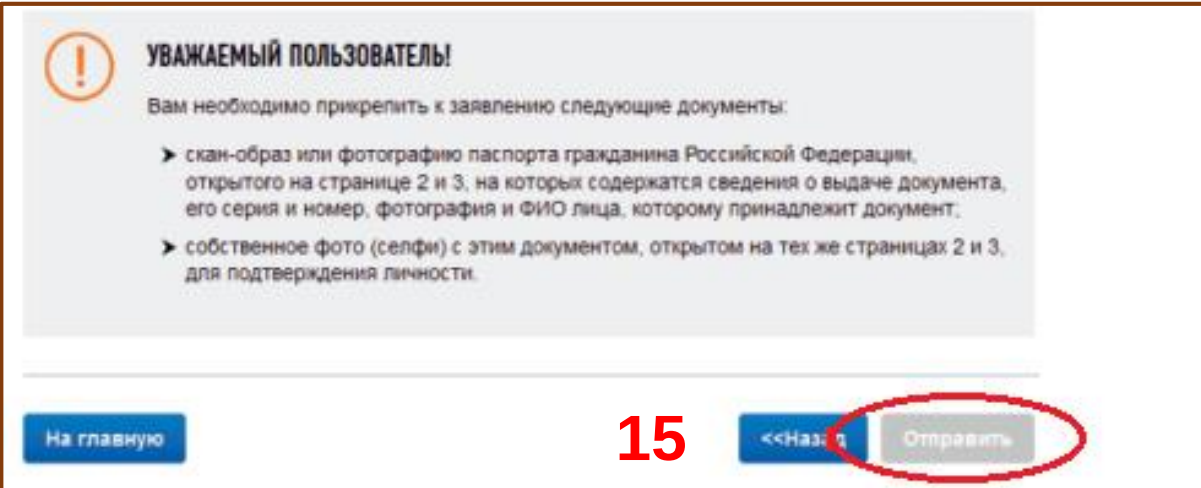
14. Прикрепите к заявлению полученные скан-образы и фотографии, для этого нажмите на кнопку «Добавить документ».

ПЕРЕЧЕНЬ ДОКУМЕНТОВ

Номер	Имя файла	Тип	Размер	Действия
1	P26001.XLS	Заявление по форме P26001	56K	
2	<input type="text"/>	Документ об оплате государственной пошлины	1K	

14 **Добавить документ**

15. Нажмите «Отправить».



The screenshot shows a web interface with a warning message. At the top left, there is an orange exclamation mark icon. To its right, the text reads "УВАЖАЕМЫЙ ПОЛЬЗОВАТЕЛЬ!". Below this, it says "Вам необходимо прикрепить к заявлению следующие документы:". There are two bullet points: the first is "скан-образ или фотографию паспорта гражданина Российской Федерации, открытого на странице 2 и 3; на которых содержатся сведения о выдаче документа, его серия и номер, фотография и ФИО лица, которому принадлежит документ."; the second is "собственное фото (селфи) с этим документом, открытым на тех же страницах 2 и 3, для подтверждения личности." At the bottom of the form, there are three buttons: "На главную" (blue), "<<Назад" (blue), and "Отправить" (grey). The "Отправить" button is circled in red. A large red number "15" is overlaid on the page.

15

16. В течение **5 рабочих дней** на адрес электронной почты, указанной Вами в заявлении, поступит письмо по результатам рассмотрения заявления.

17. При возникновении вопросов можете позвонить на телефон горячей линии Федеральной налоговой службы РФ:

8 (800) 222-22-22